Vasca di Fondazione - h. 60 cm. esterna

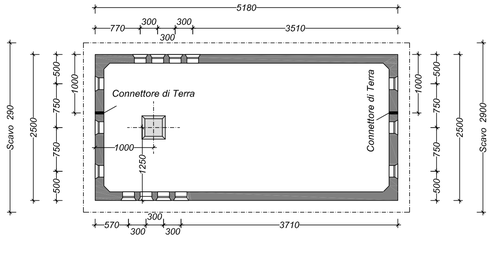

Sezione X-X'

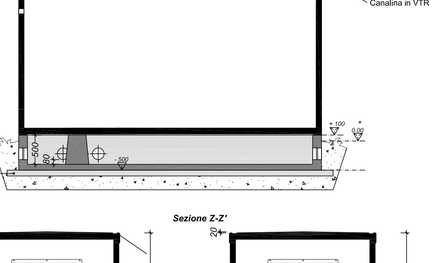

Getto di calcestruzzo dello spessore variabile, (min. cm. 10 con rete elettrosaldata Ø 8 - Maglia 15 x 15). Lo spessore e l'armatura sono in funzione delle caratteristiche del terreno sottostante e spetta alla direzione dei lavori tale determinazione.

Sezione Y-Y'

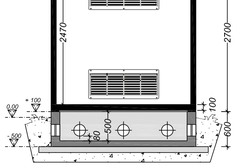

Sezione Z-Z'

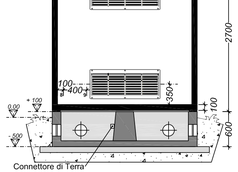

LEGENDA IMPIANTO ELETTRICO

Q-SCQ	QUADRETTO SERVIZI LUCE E FORZA MOTRICE
2x36W	PLAFONIERA A TUBI FLUORESCENTI 2x36W Esecuzione IP65
	LAMPADA DI EMERGENZA 1x18W Esecuzione IP65
	INTERRUTTORE UNIPOLARE / PRESA 2P+T 10/16A
	PRESA CEE17 2P+T 16A CON INTERBLOCCO Esecuzione IP55
	PRESA CEE17 3P+T 16A CON INTERBLOCCO Esecuzione IP55
E	ESTINTORE PORTATILE A POLVERE DA 6 kg
	PULSANTE PER SGANCIO DI EMERGENZA
	CONDIZIONATORE ARIA 9000 BTU/h
	POZZETTO CON DISPERSORE DI TERRA
	CORDA DI RAME NUDA DA 50 mmq

Particolare A

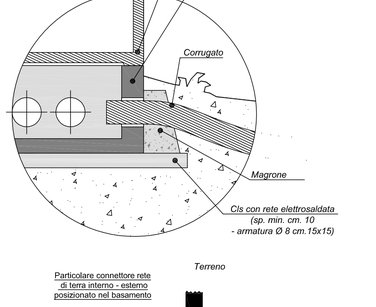

Particolare connettore rete di terra interno - esterno posizionato nel basamento

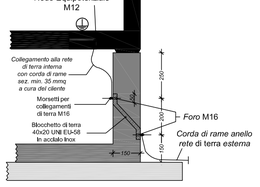

PIANTA CON DOTAZIONI IMPIANTISTICHE

scala 1/50

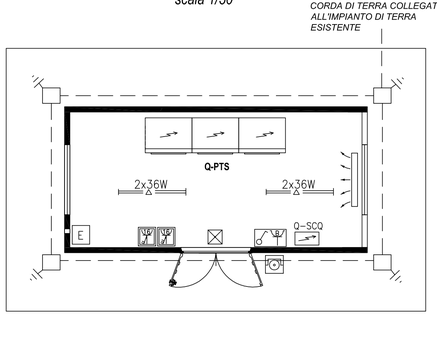

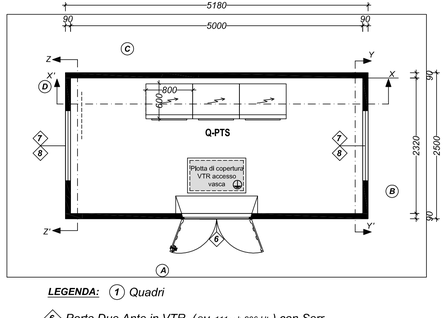

LEGENDA: (1) Quadri

(6) Porta Due Ante in VTR (CM. 111 x h 206 Ut.) con Serr.

(7) Griglia Alta in VTR (CM. 120 x 50 h) ad 172 cm. da terra esterno

(8) Griglia Bassa in VTR (CM. 120 x 50 h) ad 22 cm. da terra esterno

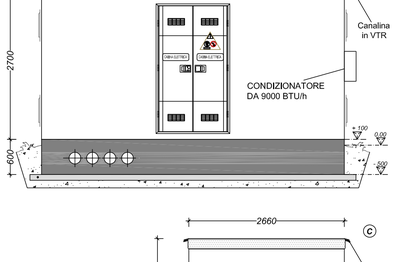

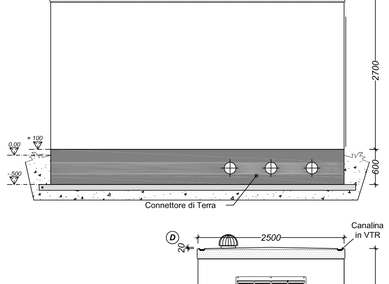

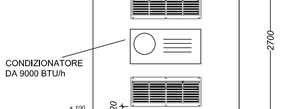

Comune di Trani

Regione Puglia

OPERE DI MESSA IN SICUREZZA DI EMERGENZA (MISE) DEI LOTTI I, II, III DISCARICA PER RSU SITA IN TRANI E DENOMINATA "PURO VECCHIO"

CIG: 7060424E30

PROGETTO ESECUTIVO

COMMITTENTE:
AZIENDA MUNICIPALIZZATA IGIENE URBANA
Comune di Trani
Via Barletta, 161 - Trani
P.IVA 05487980723

PROGETTO:
Studio Romanazzi-Boscia e Associati s.r.l.
via Amendola 172/c; 70100 Bari - tel.: 080.548.21.87 - Fax: 080.548.21.88
Prof. Ing. Eligio ROMANAZZI
Dott. Ing. Giovanni F. BOSCIA
Dott. Ing. Sebanino GIOTTA
Dott. Ing. Fabio PACCAPELO

Ing. Federico Cangialosi

Ing. Gianluca Intini

Dott. geol. Vito Specchio

Dott. Ing. Vincenzo Catalucci

ALLEGATO	EG.5 - IMPIANTO ELETTRICO	SCALA:
EG.5.8	**CABINA QUADRO Q-PTS PIANTA E SEZIONI**	1:50
		DATA: **GIUGNO 2018**

AGGIORNAMENTO	DATA	DESCRIZIONE

Nome file: EG.5.8 Cabina quadro Q-PTS.dwg