



Città di Trani

Medaglia d'Argento al Merito Civile

PROVINCIA BT

## Copia Deliberazione di Giunta Comunale

N. <b>93</b> del Reg.	<b>Oggetto:</b> APPROVAZIONE SCHEMA DI RENDICONTO DELLA GESTIONE 2013 E RELAZIONE ILLUSTRATIVA AI SENSI DELL'ART.151 COMMA 6 DEL D.LGS. N.267/2000.
Data: <b>7 / 5 / 2014</b>	

L'anno duemilaquattordici, il giorno 7 del mese di maggio, alle ore 13,00, nella sala delle adunanze del Comune di Trani, appositamente convocata, la Giunta Comunale si è riunita nelle persone dei signori:

			Presente	Assente
RISERBATO	Avv. LUIGI NICOLA	SINDACO - PRESIDENTE	x	
DI MARZIO	Dott. GIUSEPPE	ASSESSORE - VICE SINDACO	x	
DE SIMONE	Prof. GIUSEPPE	ASSESSORE	x	
UVA	Dott.ssa ROSA	ASSESSORE	x	
SOTERO	Dott. FABRIZIO	ASSESSORE	x	
SUZZI	Dott. GIULIO	ASSESSORE	x	
CECI	Geom. GIACOMO	ASSESSORE	x	
D'AMORE	Dott. MICHELE	ASSESSORE	x	

Con l'assistenza del Segretario Generale

Avv. Donato Susca

Il Presidente, constatato che gli intervenuti sono in numero legale, essendo presenti n. 8

Assessori, ed assenti n. \_\_\_\_\_ Assessori, dichiara aperta la riunione ed invita i convocati

a deliberare sull'oggetto sopraindicato.

**Su proposta dell'Assessore alle Finanze Dott. Michele D'Amore e sulla base dell'istruttoria condotta dal Direttore dell'Area Economico-Finanziaria Dott.ssa Grazia Marcucci,**

## **LA GIUNTA COMUNALE**

**Premesso** che l'art.151, comma 6, e l'art.231, comma 1, del D.Lgs. 18/8/2000, n.267, prevedono che al rendiconto della gestione venga allegata una relazione illustrativa della giunta comunale contenente:

- valutazioni di efficacia dell'azione condotta, sulla base dei risultati conseguiti in rapporto ai programmi ed ai costi sostenuti;
- criteri di valutazione del patrimonio e delle componenti economiche della gestione;
- analisi degli scostamenti principali intervenuti rispetto alle previsioni, motivando le cause che li hanno determinati;

**Preso atto che:**

- la gestione finanziaria si è svolta in conformità ai principi ed alle regole previste in materia di finanza locale e di contabilità pubblica;

- nei termini stabiliti dall'art.226 del T.U. 18 agosto 2000, n.267, il Tesoriere di questo Comune ha reso il conto della propria gestione relativa all'esercizio finanziario 2013;

- la Ripartizione Economico-Finanziaria ha effettuato la parificazione del conto del tesoriere con le scritture contabili dell'ente, verificando la corrispondenza delle riscossioni e dei pagamenti effettuati durante l'esercizio finanziario 2013;

- gli agenti contabili interni, a materia e a danaro, hanno reso il conto della propria gestione, come previsto dall'art.233 del D.Lgs. n.267/2000;

- i Dirigenti dell'Ente hanno effettuato il riaccertamento dei residui attivi e passivi alla data del 31/12/2013, come disposto dall'art.228, comma 3, del D.Lgs. n.267/00, coordinati dal Dirigente della ex 3<sup>a</sup> Ripartizione Economico-Finanziaria che ha approvato il relativo elenco con determinazione n.50 in data 30/4/2014;

**Visto** l'art.7 del D.L. n.16 del 6/3/2014, convertito nella legge n.68 del 2/5/2014 che ha differito al 30 giugno 2013 il termine per l'approvazione del Conto del Bilancio 2013, così come previsto dal comma 729-quater della legge n.147/2013;

**Visto** lo schema del rendiconto della gestione 2013 predisposto dal Dirigente dell'Area Economico-Finanziaria, ai sensi degli artt.227, 228, 229 e 230 del D.Lgs. n.267/2000, il quale comprende:

a) il conto del bilancio con annessa la tabella dei parametri di riscontro della situazione di deficitarietà strutturale;

b) il conto economico, con accluso il prospetto di conciliazione;

c) il conto del patrimonio;

**Vista** la Relazione illustrativa che esprime le valutazioni di efficacia dell'azione condotta sulla base dei risultati conseguiti in rapporto ai programmi ed ai costi sostenuti, nonché lo schema del Rendiconto della gestione 2013 unitamente ai relativi allegati;

**Ritenuto** che sussistono tutte le condizioni per l'approvazione dello schema di rendiconto e della Relazione illustrativa del Rendiconto della gestione dell'esercizio

finanziario 2012, ai sensi del combinato disposto degli artt.151, comma 6, e 231 del D.Lgs. 18 agosto 2000, n.267;

**Visti:**

- il D.P.R. 31 gennaio 1996, n.194, con cui sono stati approvati i modelli per la compilazione del rendiconto della gestione;

- il D.Lgs. 18 agosto 2000 n.267;

- il Regolamento di Contabilità di questo Comune di Trani;

- la deliberazione di Consiglio Comunale n.46 dell'11/10/2013, esecutiva ai sensi di legge, avente ad oggetto: "Approvazione del Bilancio di previsione dell'esercizio 2013, della relazione previsionale e programmatica e del Bilancio Pluriennale per il periodo 2013-2015";

- la deliberazione di Consiglio Comunale n.92 del 29/11/2013, esecutiva ai sensi di legge, avente ad oggetto: "Assestamento generale del bilancio di previsione per l'esercizio 2013 ex art.175, 3° comma, del D.Lgs. n.267/2000 e ricognizione sullo stato di attuazione dei programmi e salvaguardia degli equilibri di bilancio dell'esercizio finanziario 2013, ex art.193 D.Lgs. n.267/2000";

- i pareri di regolarità tecnica e contabile, espressi dal Dirigente dell'Area Economico-Finanziaria, ai sensi dell'art.49 del D.Lgs. n.267/2000, in data 7/05/2014;

**Ad unanimità** di voti, espressi in forma palese;

**DELIBERA**

**1) Approvare**, per i motivi in narrativa esposti e che qui si intendono integralmente riportati, lo schema di Rendiconto di gestione 2013 costituito da:

a) il conto del bilancio (**Allegato A**) con annessa la tabella dei parametri di riscontro della situazione di deficitarietà strutturale (**Allegato A.1**);

b) il conto economico (**Allegato B**), con accluso il prospetto di conciliazione per la parte Entrate (**Allegato B.1**) e per la parte Spesa (**Allegato B.2**);

c) il conto del patrimonio (**Allegato C**);

unitamente alla Relazione illustrativa al Rendiconto (comprensiva dell'analisi dei parametri gestionali con andamento triennale) che, allegata alla presente deliberazione (**Allegato D**), ne costituisce parte integrante e sostanziale;

**2) Dare atto**, ai sensi dell'art.151, comma 6, del T.U. 18 agosto 2000, n.267, che le valutazioni di efficacia dell'azione condotta sulla base dei risultati conseguiti in rapporto ai programmi ed ai costi sostenuti sono compiutamente espresse negli allegati di cui al precedente punto;

**3) Dare atto**, ancora, che:

a) sono pervenuti i seguenti "contributi regionali" a specifica destinazione:

- per spese di potenziamento della protezione civile €. 21.074,13;  
- per la tutela degli animali di affezione €. 11.271,00;

b) restano vincolati i seguenti importi di parte corrente:

- per agevolazioni TARES €. 29.539,88;  
-per fondo svalutazione crediti €.1.005.847,50;  
-per fondo svalutazione crediti finanziato da avanzo di amministrazione 2012 €. 113.292,96;

per complessivi €.1.181.025,47 con vincolo sull'avanzo di amministrazione;

**4) Dare atto**, inoltre, che nell'esercizio 2013 si sono verificate "economie" rivenienti dalla mancata assunzione di impegni di spesa, in conto capitale, correlati a entrate a destinazione vincolata e, precisamente:

€ 307.821,49 rivenienti da finanziamenti per edilizia scolastica;

€ 34.948,31 rivenienti da proventi di oneri di urbanizzazione;

€ 148.646,65 rivenienti da fondi GAL;

il tutto per complessivi € 491.416,45 che, di conseguenza, costituisce vincolo sull'avanzo di amministrazione accertato a chiusura dell'esercizio 2013;

**5) Dare atto**, di conseguenza, che lo schema di rendiconto della gestione dell'esercizio 2013 evidenzia un avanzo di amministrazione di € 3.743.847,65 così come risulta dal seguente prospetto riassuntivo:

#### QUADRO RIASSUNTIVO DELLA GESTIONE FINANZIARIA

Descrizione	Gestione residui	Gestione competenza	Totale
<b>Fondo di cassa al 01/01/2013</b>	=====	=====	9.540.098,32
RISCOSSIONI	10.877.953,53	28.754.888,00	39.632.841,53
PAGAMENTI	14.127.313,13	21.179.512,54	35.306.825,67
<b>Fondo di cassa al 31/12/2013</b>			13.866.114,17
PAGAMENTI per azioni esecutive non regolarizzate al 31 dicembre			0,00
DIFFERENZA			13.866.114,17
RESIDUI ATTIVI	42.562.092,04	29.202.470,99	71.764.563,03
RESIDUI PASSIVI	45.162.117,93	36.724.711,63	81.886.829,56
DIFFERENZA			-
			10.122.266,53
		<b>Avanzo (+) o Disavanzo (-)</b>	<b>3.743.847,65</b>
	Fondi vincolati		
	Fondi per finanziamento spese in c/ capitale		1.181.025,47
<b>Risultato di amministrazione</b>	Fondi di ammortamento		
	Fondi non vincolati		491.416,45
			0,00
			<b>2.071.405,73</b>

**6) Proporre al Consiglio Comunale** che l'Avanzo di Amministrazione "non vincolato", per residuali € 2.071.405,73, venga così destinato:

- per € 500.000,00 alla sistemazione del parcheggio interrato di piazza XX Settembre;

- per € 80.000,00 all'acquisizione dei Capannoni Ruggia;

- per € 800.000,00 alla eventuale riconciliazione con le Società Partecipate, in caso di discordanza;

*- per € 500.000,00 al finanziamento di eventuali debiti fuori bilancio;*

*- per € 191.405,73 al finanziamento di altre opere pubbliche, destinando € 40.000,00 ad arredo urbano ed interventi ambientali straordinari e, sulla restante somma, priorità ai mercati settimanale ed ittico;*

*7) **Allegare** copia del presente atto, unitamente a tutti gli altri documenti previsti dalla normativa, alla deliberazione di approvazione del Rendiconto della gestione dell'esercizio finanziario 2013, secondo quanto prescritto dall'art.227, comma 5, lett. a), del D.Lgs. 18 agosto 2000, n.267;*

*8) **Dichiarare**, con separata votazione e con voti unanimi, il presente provvedimento immediatamente eseguibile, ai sensi del 4° comma dell'art.134 del D.P.R. n.267/2000.*

Il presente verbale è stato approvato e sottoscritto nei modi di legge.

IL SEGRETARIO GENERALE

IL SINDACO

F.to avv. Donato Susca

F.to avv. Luigi Nicola Riserbato

N° 1286 reg. public.

IL SEGRETARIO GENERALE

ATTESTA

che la presente deliberazione:

- 9 MAG. 2014

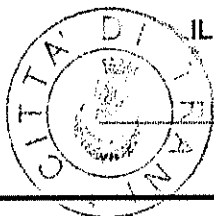
24 MAG 2014

è affissa all'albo Pretorio dal \_\_\_\_\_ al \_\_\_\_\_ per

15 giorni consecutivi come prescritto dall'art. 124, 1° comma, del T.U.E.L. approvato col D.Lgs. 18.8.2000, n. 267, contestualmente comunicata ai Capi Gruppo Consiliari.

Trani,

- 9 MAG. 2014



IL SEGRETARIO GENERALE

avv. Donato Susca

Il Segretario, visti gli atti d'ufficio,

ATTESTA

che la presente deliberazione:



è stata dichiarata immediatamente eseguibile: (art. 134 comma 4 del D.lgs. 267 18.8.2000)



è divenuta esecutiva il \_\_\_\_\_ decorsi 10 giorni dalla pubblicazione; (art. 134 comma 3 del D.lgs. 267 18.8.2000)

Trani,

- 9 MAG. 2014




IL SEGRETARIO GENERALE

avv. Donato Susca

Copia conforme ad uso amministrativo.

Trani,

- 9 MAG. 2014



Il Funzionario delegato

avv. Donato Susca



# CONTO DEL BILANCIO 2013

Comune di Trani

## GESTIONE ENTRATE

Codice e numero	DENOMINAZIONE	Residui Conservati e Stanz. Definitivi di Bilancio	Conto del Tesoriere Riscossioni	Deter. dei residui Residui da riportare	Accertamenti	Maggiori o Minori Entrate
		Residui (A)	Residui (B)	Residui (C)	Residui (D=B+C)	( E = D - A )
		Competenza (F)	Competenza (G)	Competenza (H)	Comp. (I=G+H)	( L = I - F )
		Totale (M)	Totale (N)	Res. al 31/12 (O=C+H)	Acc. al 31/12 (P=D+I)	
1	2	3	4	5	6	7
<b>Avanzo di Amministrazione</b>		4.491.307,78				
Di cui:						
AVANZO DI AMMINISTRAZIONE DISPONIBILE		0,00				
AVANZO DI AMMINISTRAZIONE FINANZIAMENTO INVESTIMENTI		307.821,49				
AVANZO DI AMMINISTRAZIONE VINCOLATO		4.183.486,29				
<b>Titolo 1 ENTRATE TRIBUTARIE</b>						
<b>Categoria 01 01 IMPOSTE</b>						
01.01.0004	IMU	RS 1.211.261,60	676.763,92	534.497,68	1.211.261,60	0,00
		CP 14.708.158,00	8.514.589,46	6.193.568,54	14.708.158,00	0,00
		<b>T 15.919.419,60</b>	<b>9.191.353,38</b>	<b>6.728.066,22</b>	<b>15.919.419,60</b>	<b>0,00</b>
01.01.0010	I.C.I.	RS 2.261.238,69	238.935,65	2.022.303,04	2.261.238,69	0,00
		CP 50.000,00	73.400,00	1.081.253,26	1.154.653,26	1.104.653,26
		<b>T 2.311.238,69</b>	<b>312.335,65</b>	<b>3.103.556,30</b>	<b>3.415.891,95</b>	<b>1.104.653,26</b>
01.01.0030	IMPOSTA COMUNALE SULLA PUBBLICITA'	RS 900,00	900,00	0,00	900,00	0,00
		CP 85.000,00	50.254,66	4.370,26	54.624,92	-30.375,08
		<b>T 85.900,00</b>	<b>51.154,66</b>	<b>4.370,26</b>	<b>55.524,92</b>	<b>-30.375,08</b>
01.01.0040	ADDIZIONALE COMUNALE SUL CONSUMO DI ENERGIA ELETTRICA	RS 3.042.182,82	15.661,00	3.026.521,82	3.042.182,82	0,00
		CP 0,00	0,00	0,00	0,00	0,00
		<b>T 3.042.182,82</b>	<b>15.661,00</b>	<b>3.026.521,82</b>	<b>3.042.182,82</b>	<b>0,00</b>



# CONTO DEL BILANCIO 2013

Comune di Trani

## GESTIONE ENTRATE

Codice e numero	DENOMINAZIONE			Residui Conservati e Stanz. Definitivi di Bilancio	Conto del Tesoriere Riscossioni	Deter. dei residui Residui da riportare	Accertamenti	Maggiori o Minori Entrate
				Residui (A)	Residui (B)	Residui (C)	Residui (D=B+C)	( E = D - A )
				Competenza (F)	Competenza (G)	Competenza (H)	Comp. (I=G+H)	
				Totale (M)	Totale (N)	Res. al 31/12 (O=C+H)	Acc. al 31/12 (P=D+I)	( L = I - F )
1	2			3	4	5	6	7
01 . 01 . 0045	ADDIZIONALE COMUNALE ALL'IMPOSTA SUL REDDITO DELLE PERSONE FISICHE	RS		1.706.036,24	1.623.602,15	82.434,09	1.706.036,24	0,00
		CP		2.367.000,00	831.662,09	1.535.337,91	2.367.000,00	0,00
		<b>T</b>		<b>4.073.036,24</b>	<b>2.455.264,24</b>	<b>1.617.772,00</b>	<b>4.073.036,24</b>	<b>0,00</b>
01 . 01 . 0052	COMPARTICIPAZIONE COMUNALE ALL'IRPEF	RS		0,00	0,00	0,00	0,00	0,00
		CP		0,00	102.821,44	0,00	102.821,44	102.821,44
		<b>T</b>		<b>0,00</b>	<b>102.821,44</b>	<b>0,00</b>	<b>102.821,44</b>	<b>102.821,44</b>
<b>Totale Categoria</b>		<b>01 . 01</b>	RS	8.221.619,35	2.555.862,72	5.665.756,63	8.221.619,35	0,00
			CP	17.210.158,00	9.572.727,65	8.814.529,97	18.387.257,62	1.177.099,62
			<b>T</b>	<b>25.431.777,35</b>	<b>12.128.590,37</b>	<b>14.480.286,60</b>	<b>26.608.876,97</b>	<b>1.177.099,62</b>
<b>Categoria 01 02 TASSE</b>								
01 . 02 . 0060	TASSA PER L'OCCUPAZIONE DI AREE PUBBLICHE	RS		64.210,00	0,00	64.210,00	64.210,00	0,00
		CP		356.099,00	252.622,00	77.655,32	330.277,32	-25.821,68
		<b>T</b>		<b>420.309,00</b>	<b>252.622,00</b>	<b>141.865,32</b>	<b>394.487,32</b>	<b>-25.821,68</b>
01 . 02 . 0070	TASSA PER LO SMALTIMENTO DEI RIFIUTI SOLIDI URBANI	RS		9.123.642,33	4.056.848,93	4.721.038,86	8.777.887,79	-345.754,54
		CP		6.244.198,72	3.586.436,10	2.701.057,95	6.287.494,05	43.295,33
		<b>T</b>		<b>15.367.841,05</b>	<b>7.643.285,03</b>	<b>7.422.096,81</b>	<b>15.065.381,84</b>	<b>-302.459,21</b>
01 . 02 . 0080	ADDIZ. ERARIALE SULLA T.S.R.U.	RS		0,00	0,00	0,00	0,00	0,00
		CP		2.137,68	0,00	2.137,68	2.137,68	0,00
		<b>T</b>		<b>2.137,68</b>	<b>0,00</b>	<b>2.137,68</b>	<b>2.137,68</b>	<b>0,00</b>
<b>Totale Categoria</b>		<b>01 . 02</b>	RS	9.187.852,33	4.056.848,93	4.785.248,86	8.842.097,79	-345.754,54
			CP	6.602.435,40	3.839.058,10	2.780.850,95	6.619.909,05	17.473,65
			<b>T</b>	<b>15.790.287,73</b>	<b>7.895.907,03</b>	<b>7.566.099,81</b>	<b>15.462.006,84</b>	<b>-328.280,89</b>





# CONTO DEL BILANCIO 2013

Comune di Trani

## GESTIONE ENTRATE

Codice e numero	DENOMINAZIONE			Residui Conservati e Stanz. Definitivi di Bilancio	Conto del Tesoriere Riscossioni	Deter. dei residui Residui da riportare	Accertamenti	Maggiori o Minori Entrate
				Residui (A)	Residui (B)	Residui (C)	Residui (D=B+C)	( E = D - A )
				Competenza (F)	Competenza (G)	Competenza (H)	Comp. (I=G+H)	( L = I - F )
				Totale (M)	Totale (N)	Res. al 31/12 (O=C+H)	Acc. al 31/12 (P=D+I)	
1	2			3	4	5	6	7
<b>Categoria 01 03 TRIBUTI SPECIALI E ALTRE ENTRATE TRIBUTARIE PROPRIE</b>								
01.03.0110	DIRITTI SULLE PUBBLICHE AFFISSIONI	RS	0,00	0,00	0,00	0,00	0,00	0,00
		CP	40.000,00	32.908,82	15.895,95	48.804,77	8.804,77	
		<b>T</b>	<b>40.000,00</b>	<b>32.908,82</b>	<b>15.895,95</b>	<b>48.804,77</b>	<b>8.804,77</b>	
01.03.0120	ALTRI TRIBUTI SPECIALI ED ENTRATE TRIBUTARIE PROPRIE	RS	2.114.227,24	375.416,09	1.738.811,15	2.114.227,24	0,00	
		CP	6.761.454,00	5.641.766,63	1.119.687,40	6.761.454,03	0,03	
		<b>T</b>	<b>8.875.681,24</b>	<b>6.017.182,72</b>	<b>2.858.498,55</b>	<b>8.875.681,27</b>	<b>0,03</b>	
<b>Totale Categoria</b>		<b>01.03</b>	RS	2.114.227,24	375.416,09	1.738.811,15	2.114.227,24	0,00
			CP	6.801.454,00	5.674.675,45	1.135.583,35	6.810.258,80	8.804,80
			<b>T</b>	<b>8.915.681,24</b>	<b>6.050.091,54</b>	<b>2.874.394,50</b>	<b>8.924.486,04</b>	<b>8.804,80</b>
<b>Totale Titolo</b>		<b>1</b>	RS	19.523.698,92	6.988.127,74	12.189.816,64	19.177.944,38	-345.754,54
			CP	30.614.047,40	19.086.461,20	12.730.964,27	31.817.425,47	1.203.378,07
			<b>T</b>	<b>50.137.746,32</b>	<b>26.074.588,94</b>	<b>24.920.780,91</b>	<b>50.995.369,85</b>	<b>857.623,53</b>



# CONTO DEL BILANCIO 2013

Comune di Trani

## GESTIONE ENTRATE

Codice e numero	DENOMINAZIONE	Residui Conservati e Stanz. Definitivi di Bilancio	Conto del Tesoriere Riscossioni	Deter. dei residui Residui da riportare	Accertamenti	Maggiori o Minori Entrate		
		Residui (A)	Residui (B)	Residui (C)	Residui (D=B+C)	( E = D - A )		
		Competenza (F)	Competenza (G)	Competenza (H)	Comp. (I=G+H)			
		Totale (M)	Totale (N)	Res. al 31/12 (O=C+H)	Acc. al 31/12 (P=D+I)	( L = I - F )		
1	2	3	4	5	6	7		
<b>Riassunto del Titolo 1</b>								
ENTRATE TRIBUTARIE								
<b>Categoria 01 01</b>								
	IMPOSTE	RS	8.221.619,35	2.555.862,72	5.665.756,63	8.221.619,35	0,00	
		CP	17.210.158,00	9.572.727,65	8.814.529,97	18.387.257,62	1.177.099,62	
		<b>T</b>	<b>25.431.777,35</b>	<b>12.128.590,37</b>	<b>14.480.286,60</b>	<b>26.608.876,97</b>	<b>1.177.099,62</b>	
<b>Categoria 01 02</b>								
	TASSE	RS	9.187.852,33	4.056.848,93	4.785.248,86	8.842.097,79	-345.754,54	
		CP	6.602.435,40	3.839.058,10	2.780.850,95	6.619.909,05	17.473,65	
		<b>T</b>	<b>15.790.287,73</b>	<b>7.895.907,03</b>	<b>7.566.099,81</b>	<b>15.462.006,84</b>	<b>-328.280,89</b>	
<b>Categoria 01 03</b>								
	TRIBUTI SPECIALI E ALTRE ENTRATE TRIBUTARIE PROPRIE	RS	2.114.227,24	375.416,09	1.738.811,15	2.114.227,24	0,00	
		CP	6.801.454,00	5.674.675,45	1.135.583,35	6.810.258,80	8.804,80	
		<b>T</b>	<b>8.915.681,24</b>	<b>6.050.091,54</b>	<b>2.874.394,50</b>	<b>8.924.486,04</b>	<b>8.804,80</b>	
<b>Totale Titolo</b>		<b>1</b>	RS	19.523.698,92	6.988.127,74	12.189.816,64	19.177.944,38	-345.754,54
			CP	30.614.047,40	19.086.461,20	12.730.964,27	31.817.425,47	1.203.378,07
			<b>T</b>	<b>50.137.746,32</b>	<b>26.074.588,94</b>	<b>24.920.780,91</b>	<b>50.995.369,85</b>	<b>857.623,53</b>



# CONTO DEL BILANCIO 2013

Comune di Trani

## GESTIONE ENTRATE

Codice e numero	DENOMINAZIONE	Residui Conservati e Stanz. Definitivi di Bilancio		Conto del Tesoriere Riscossioni	Deter. dei residui Residui da riportare	Accertamenti	Maggiori o Minori Entrate
		Residui (A)		Residui (B)	Residui (C)	Residui (D=B+C)	( E = D - A )
		Competenza (F)		Competenza (G)	Competenza (H)	Comp. (I=G+H)	( L = I - F )
		Totale (M)		Totale (N)	Res. al 31/12 (O=C+H)	Acc. al 31/12 (P=D+I)	
1	2	3	4	5	6	7	
<b>Titolo 2 ENTRATE DERIVANTI DA CONTRIBUTI E TRASFERIMENTI CORRENTI DELLO STATO, DELLA REGIONE E DI ALTRI RIENTI PUBBLICI (ANCHE FUNZ.DELEGATE)</b>							
<b>Categoria 02 01 CONTRIBUTI E TRASFERIMENTI CORRENTI DALLO STATO</b>							
02.01.0130	TRASFERIMENTI CORRENTI DELLO STATO A CARATTERE GENERALE	RS	279.693,63	0,00	279.693,63	279.693,63	0,00
		CP	2.368.164,26	2.403.361,93	72.212,96	2.475.574,89	107.410,63
		<b>T</b>	<b>2.647.857,89</b>	<b>2.403.361,93</b>	<b>351.906,59</b>	<b>2.755.268,52</b>	<b>107.410,63</b>
02.01.0140	TRASFERIMENTI CORRENTI DELLO STATO FINALIZZATI	RS	3.421.673,46	1.022.972,00	2.398.701,46	3.421.673,46	0,00
		CP	2.602.659,00	210.291,94	2.391.962,06	2.602.254,00	-405,00
		<b>T</b>	<b>6.024.332,46</b>	<b>1.233.263,94</b>	<b>4.790.663,52</b>	<b>6.023.927,46</b>	<b>-405,00</b>
<b>Totale Categoria</b>		<b>02.01</b>	RS	3.701.367,09	1.022.972,00	2.678.395,09	3.701.367,09
			CP	4.970.823,26	2.613.653,87	2.464.175,02	5.077.828,89
			<b>T</b>	<b>8.672.190,35</b>	<b>3.636.625,87</b>	<b>5.142.570,11</b>	<b>8.779.195,98</b>
<b>Categoria 02 02 CONTRIBUTI E TRASFERIMENTI CORRENTI DALLA REGIONE</b>							
02.02.0170	FUNZIONI DI ISTRUZIONE PUBBLICA	RS	7.329,00	0,00	7.329,00	7.329,00	0,00
		CP	635.381,00	161.013,00	0,00	161.013,00	-474.368,00
		<b>T</b>	<b>642.710,00</b>	<b>161.013,00</b>	<b>7.329,00</b>	<b>168.342,00</b>	<b>-474.368,00</b>
02.02.0200	FUNZIONI NEL CAMPO TURISTICO	RS	0,00	0,00	0,00	0,00	0,00
		CP	74.850,00	2.850,00	46.690,00	49.540,00	-25.310,00
		<b>T</b>	<b>74.850,00</b>	<b>2.850,00</b>	<b>46.690,00</b>	<b>49.540,00</b>	<b>-25.310,00</b>
02.02.0230	FUNZIONI NEL SETTORE SOCIALE	RS	3.620.363,49	2.377.507,41	168.620,74	2.546.128,15	-1.074.235,34
		CP	6.752.070,02	1.090.534,91	4.494.799,95	5.585.334,86	-1.166.735,16
		<b>T</b>	<b>10.372.433,51</b>	<b>3.468.042,32</b>	<b>4.663.420,69</b>	<b>8.131.463,01</b>	<b>-2.240.970,50</b>



# CONTO DEL BILANCIO 2013

Comune di Trani

## GESTIONE ENTRATE

Codice e numero	DENOMINAZIONE	Residui Conservati e Stanz. Definitivi di Bilancio	Conto del Tesoriere Riscossioni	Deter. dei residui Residui da riportare	Accertamenti	Maggiori o Minori Entrate	
		Residui (A)	Residui (B)	Residui (C)	Residui (D=B+C)	( E = D - A )	
		Competenza (F)	Competenza (G)	Competenza (H)	Comp. (I=G+H)		
		Totale (M)	Totale (N)	Res. al 31/12 (O=C+H)	Acc. al 31/12 (P=D+I)	( L = I - F )	
1	2	3	4	5	6	7	
02.02.0250	ALTRI CONTRIBUTI E TRASFERIMENTI CORRENTI DALLA REGIONE	RS	849.243,77	37.574,30	782.294,97	819.869,27	-29.374,50
		CP	909.804,00	873.656,15	41.000,00	914.656,15	4.852,15
		<b>T</b>	<b>1.759.047,77</b>	<b>911.230,45</b>	<b>823.294,97</b>	<b>1.734.525,42</b>	<b>-24.522,35</b>
		<b>Totale Categoria</b>	<b>02.02</b>	RS	4.476.936,26	2.415.081,71	958.244,71
		CP	8.372.105,02	2.128.054,06	4.582.489,95	6.710.544,01	-1.661.561,01
		<b>T</b>	<b>12.849.041,28</b>	<b>4.543.135,77</b>	<b>5.540.734,66</b>	<b>10.083.870,43</b>	<b>-2.765.170,85</b>
<b>Categoria 02 03 CONTRIBUTI E TRASFERIMENTI DA REGIONE PER FUNZIONI DELEGATE</b>							
02.03.0360	ALTRI CONTRIBUTI E TRASFERIMENTI DALLA REGIONE PER FUNZIONI DELEGATE	RS	0,00	0,00	0,00	0,00	0,00
		CP	10.000,00	2.662,01	0,00	2.662,01	-7.337,99
		<b>T</b>	<b>10.000,00</b>	<b>2.662,01</b>	<b>0,00</b>	<b>2.662,01</b>	<b>-7.337,99</b>
		<b>Totale Categoria</b>	<b>02.03</b>	RS	0,00	0,00	0,00
		CP	10.000,00	2.662,01	0,00	2.662,01	-7.337,99
		<b>T</b>	<b>10.000,00</b>	<b>2.662,01</b>	<b>0,00</b>	<b>2.662,01</b>	<b>-7.337,99</b>
<b>Categoria 02 04 CONTRIBUTI E TRASFERIMENTI DA ORGANISMI COMUNITARI E INTERNAZIONALI</b>							
02.04.0380	PROGRAMMI INIZIATIVE CULTURALI COMUNITARIE	RS	7.500,00	0,00	7.500,00	7.500,00	0,00
		CP	0,00	0,00	0,00	0,00	0,00
		<b>T</b>	<b>7.500,00</b>	<b>0,00</b>	<b>7.500,00</b>	<b>7.500,00</b>	<b>0,00</b>
02.04.0410	FUNZIONI RIGUARDANTI LA GESTIONE DEL TERRITORIO E DELL'AMBIENTE	RS	153.567,04	20.612,10	132.954,94	153.567,04	0,00
		CP	170.000,00	0,00	110.000,00	110.000,00	-60.000,00
		<b>T</b>	<b>323.567,04</b>	<b>20.612,10</b>	<b>242.954,94</b>	<b>263.567,04</b>	<b>-60.000,00</b>



# CONTO DEL BILANCIO 2013

Comune di Trani

## GESTIONE ENTRATE

Codice e numero	DENOMINAZIONE	Residui Conservati e Stanz. Definitivi di Bilancio		Conto del Tesoriere Riscossioni	Deter. dei residui Residui da riportare	Accertamenti	Maggiori o Minori Entrate	
		Residui (A)		Residui (B)	Residui (C)	Residui (D=B+C)	( E = D - A )	
		Competenza (F)		Competenza (G)	Competenza (H)	Comp. (I=G+H)	( L = I - F )	
		Totale (M)		Totale (N)	Res. al 31/12 (O=C+H)	Acc. al 31/12 (P=D+I)		
1	2	3	4	5	6	7		
<b>Totale Categoria</b>		<b>02 . 04</b>	RS	161.067,04	20.612,10	140.454,94	161.067,04	0,00
			CP	170.000,00	0,00	110.000,00	110.000,00	-60.000,00
			<b>T</b>	<b>331.067,04</b>	<b>20.612,10</b>	<b>250.454,94</b>	<b>271.067,04</b>	<b>-60.000,00</b>
<b>Categoria 02 05 CONTRIBUTI E TRASFERIMENTI CORRENTI DA ALTRI ENTI DEL SETTORE PUBBLICO</b>								
02 . 05 . 0440	CONTRIBUTI E TRASFERIMENTI CORRENTI DA ALTRI ENTI DEL SETTORE PUBBLICO		RS	1.381.676,58	10.000,00	1.371.676,58	1.381.676,58	0,00
			CP	175.404,32	2.971,32	178.404,00	181.375,32	5.971,00
			<b>T</b>	<b>1.557.080,90</b>	<b>12.971,32</b>	<b>1.550.080,58</b>	<b>1.563.051,90</b>	<b>5.971,00</b>
<b>Totale Categoria</b>		<b>02 . 05</b>	RS	1.381.676,58	10.000,00	1.371.676,58	1.381.676,58	0,00
			CP	175.404,32	2.971,32	178.404,00	181.375,32	5.971,00
			<b>T</b>	<b>1.557.080,90</b>	<b>12.971,32</b>	<b>1.550.080,58</b>	<b>1.563.051,90</b>	<b>5.971,00</b>
<b>Totale Titolo</b>		<b>2</b>	RS	9.721.046,97	3.468.665,81	5.148.771,32	8.617.437,13	-1.103.609,84
			CP	13.698.332,60	4.747.341,26	7.335.068,97	12.082.410,23	-1.615.922,37
			<b>T</b>	<b>23.419.379,57</b>	<b>8.216.007,07</b>	<b>12.483.840,29</b>	<b>20.699.847,36</b>	<b>-2.719.532,21</b>



# CONTO DEL BILANCIO 2013

Comune di Trani

## GESTIONE ENTRATE

Codice e numero	DENOMINAZIONE	Residui Conservati e Stanz. Definitivi di Bilancio	Conto del Tesoriere Riscossioni	Deter. dei residui Residui da riportare	Accertamenti	Maggiori o Minori Entrate
		Residui (A)	Residui (B)	Residui (C)	Residui (D=B+C)	( E = D - A )
		Competenza (F)	Competenza (G)	Competenza (H)	Comp. (I=G+H)	( L = I - F )
		Totale (M)	Totale (N)	Res. al 31/12 (O=C+H)	Acc. al 31/12 (P=D+I)	
1	2	3	4	5	6	7

**Riassunto del Titolo 2**

ENTRATE DERIVANTI DA CONTRIBUTI E TRASFERIMENTI CORRENTI DELLO STATO, DELLA REGIONE E DI ALTRI ENTI PUBBLICI (ANCHE FUNZ.DELEGATE)

**Categoria 02 01**

CONTRIBUTI E TRASFERIMENTI CORRENTI DALLO STATO	RS	3.701.367,09	1.022.972,00	2.678.395,09	3.701.367,09	0,00
	CP	4.970.823,26	2.613.653,87	2.464.175,02	5.077.828,89	107.005,63
	<b>T</b>	<b>8.672.190,35</b>	<b>3.636.625,87</b>	<b>5.142.570,11</b>	<b>8.779.195,98</b>	<b>107.005,63</b>

**Categoria 02 02**

CONTRIBUTI E TRASFERIMENTI CORRENTI DALLA REGIONE	RS	4.476.936,26	2.415.081,71	958.244,71	3.373.326,42	-1.103.609,84
	CP	8.372.105,02	2.128.054,06	4.582.489,95	6.710.544,01	-1.661.561,01
	<b>T</b>	<b>12.849.041,28</b>	<b>4.543.135,77</b>	<b>5.540.734,66</b>	<b>10.083.870,43</b>	<b>-2.765.170,85</b>

**Categoria 02 03**

CONTRIBUTI E TRASFERIMENTI DA REGIONE PER FUNZIONI DELEGATE	RS	0,00	0,00	0,00	0,00	0,00
	CP	10.000,00	2.662,01	0,00	2.662,01	-7.337,99
	<b>T</b>	<b>10.000,00</b>	<b>2.662,01</b>	<b>0,00</b>	<b>2.662,01</b>	<b>-7.337,99</b>

**Categoria 02 04**

CONTRIBUTI E TRASFERIMENTI DA ORGANISMI COMUNITARI E INTERNAZIONALI	RS	161.067,04	20.612,10	140.454,94	161.067,04	0,00
	CP	170.000,00	0,00	110.000,00	110.000,00	-60.000,00
	<b>T</b>	<b>331.067,04</b>	<b>20.612,10</b>	<b>250.454,94</b>	<b>271.067,04</b>	<b>-60.000,00</b>



# CONTO DEL BILANCIO 2013

Comune di Trani

## GESTIONE ENTRATE

Codice e numero	DENOMINAZIONE	Residui Conservati e Stanz. Definitivi di Bilancio	Conto del Tesoriere Riscossioni	Deter. dei residui Residui da riportare	Accertamenti	Maggiori o Minori Entrate		
		Residui (A)	Residui (B)	Residui (C)	Residui (D=B+C)	( E = D - A )		
		Competenza (F)	Competenza (G)	Competenza (H)	Comp. (I=G+H)	( L = I - F )		
		Totale (M)	Totale (N)	Res. al 31/12 (O=C+H)	Acc. al 31/12 (P=D+I)			
1	2	3	4	5	6	7		
<b>Categoria 02 05</b>								
	CONTRIBUTI E TRASFERIMENTI CORRENTI DA	RS	1.381.676,58	10.000,00	1.371.676,58	1.381.676,58	0,00	
	ALTRI ENTI DEL SETTORE PUBBLICO	CP	175.404,32	2.971,32	178.404,00	181.375,32	5.971,00	
		<b>T</b>	<b>1.557.080,90</b>	<b>12.971,32</b>	<b>1.550.080,58</b>	<b>1.563.051,90</b>	<b>5.971,00</b>	
	<b>Totale Titolo</b>	2	RS	9.721.046,97	3.468.665,81	5.148.771,32	8.617.437,13	-1.103.609,84
			CP	13.698.332,60	4.747.341,26	7.335.068,97	12.082.410,23	-1.615.922,37
			<b>T</b>	<b>23.419.379,57</b>	<b>8.216.007,07</b>	<b>12.483.840,29</b>	<b>20.699.847,36</b>	<b>-2.719.532,21</b>



# CONTO DEL BILANCIO 2013

Comune di Trani

## GESTIONE ENTRATE

Codice e numero	DENOMINAZIONE	Residui Conservati e Stanz. Definitivi di Bilancio	Conto del Tesoriere Riscossioni	Deter. dei residui Residui da riportare	Accertamenti	Maggiori o Minori Entrate
		Residui (A)	Residui (B)	Residui (C)	Residui (D=B+C)	( E = D - A )
		Competenza (F)	Competenza (G)	Competenza (H)	Comp. (I=G+H)	
		Totale (M)	Totale (N)	Res. al 31/12 (O=C+H)	Acc. al 31/12 (P=D+I)	( L = I - F )
1	2	3	4	5	6	7

**Titolo 3 ENTRATE EXTRATRIBUTARIE**

**Categoria 03 01 PROVENTI DEI SERVIZI PUBBLICI**

03.01.0450	SEGRETERIA GENERALE, PERSONALE E ORGANIZZAZIONE	RS	185,91	185,91	0,00	185,91	0,00
		CP	30.000,00	14.142,20	0,00	14.142,20	-15.857,80
		<b>T</b>	<b>30.185,91</b>	<b>14.328,11</b>	<b>0,00</b>	<b>14.328,11</b>	<b>-15.857,80</b>
03.01.0460	UFFICIO TECNICO	RS	160,08	160,08	0,00	160,08	0,00
		CP	40.000,00	5.545,18	329,14	5.874,32	-34.125,68
		<b>T</b>	<b>40.160,08</b>	<b>5.705,26</b>	<b>329,14</b>	<b>6.034,40</b>	<b>-34.125,68</b>
03.01.0470	ANAGRAFE, STATO CIVILE, ELETTORALE, LEVA E SERV. STATISTICO	RS	2.234,88	2.234,88	0,00	2.234,88	0,00
		CP	45.000,00	34.480,72	2.640,50	37.121,22	-7.878,78
		<b>T</b>	<b>47.234,88</b>	<b>36.715,60</b>	<b>2.640,50</b>	<b>39.356,10</b>	<b>-7.878,78</b>
03.01.0500	POLIZIA MUNICIPALE - RISORSE GENERALI	RS	0,00	0,00	0,00	0,00	0,00
		CP	10.000,00	9.039,12	1.032,00	10.071,12	71,12
		<b>T</b>	<b>10.000,00</b>	<b>9.039,12</b>	<b>1.032,00</b>	<b>10.071,12</b>	<b>71,12</b>
03.01.0510	POLIZIA MUNICIPALE - RISORSE FINALIZZATE CODICE DELLA STRADA	RS	47.451,13	47.451,13	0,00	47.451,13	0,00
		CP	800.000,00	620.880,06	124.059,39	744.939,45	-55.060,55
		<b>T</b>	<b>847.451,13</b>	<b>668.331,19</b>	<b>124.059,39</b>	<b>792.390,58</b>	<b>-55.060,55</b>
03.01.0550	ASSISTENZA SCOLASTICA, TRASPORTO, REFEZIONE ED ALTRI SERVIZI	RS	0,00	0,00	0,00	0,00	0,00
		CP	145.000,00	109.730,51	9.542,05	119.272,56	-25.727,44
		<b>T</b>	<b>145.000,00</b>	<b>109.730,51</b>	<b>9.542,05</b>	<b>119.272,56</b>	<b>-25.727,44</b>
03.01.0590	STADIO COMUNALE, PALAZZO DELLO SPORT ED ALTRI IMPIANTI	RS	260,00	260,00	0,00	260,00	0,00
		CP	5.000,00	2.080,00	2.850,00	4.930,00	-70,00
		<b>T</b>	<b>5.260,00</b>	<b>2.340,00</b>	<b>2.850,00</b>	<b>5.190,00</b>	<b>-70,00</b>





# CONTO DEL BILANCIO 2013

Comune di Trani

## GESTIONE ENTRATE

Codice e numero	DENOMINAZIONE	Residui Conservati e Stanz. Definitivi di Bilancio		Conto del Tesoriere Riscossioni	Deter. dei residui Residui da riportare	Accertamenti	Maggiori o Minori Entrate
		Residui (A)		Residui (B)	Residui (C)	Residui (D=B+C)	( E = D - A )
		Competenza (F)		Competenza (G)	Competenza (H)	Comp. (I=G+H)	( L = I - F )
		Totale (M)		Totale (N)	Res. al 31/12 (O=C+H)	Acc. al 31/12 (P=D+I)	
1	2	3	4	5	6	7	
03.01.0610	SERVIZI TURISTICI	RS	19.304,51	1.538,28	17.766,23	19.304,51	0,00
		CP	750.000,00	704.695,10	14.051,66	718.746,76	-31.253,24
		<b>T</b>	<b>769.304,51</b>	<b>706.233,38</b>	<b>31.817,89</b>	<b>738.051,27</b>	<b>-31.253,24</b>
03.01.0620	MANIFESTAZIONI TURISTICHE	RS	0,00	0,00	0,00	0,00	0,00
		CP	18.000,00	0,00	13.505,00	13.505,00	-4.495,00
		<b>T</b>	<b>18.000,00</b>	<b>0,00</b>	<b>13.505,00</b>	<b>13.505,00</b>	<b>-4.495,00</b>
03.01.0630	VIABILITA', CIRCOLAZIONE STRADALE E SERVIZI CONNESSI	RS	0,00	0,00	0,00	0,00	0,00
		CP	10.000,00	0,00	10.000,00	10.000,00	0,00
		<b>T</b>	<b>10.000,00</b>	<b>0,00</b>	<b>10.000,00</b>	<b>10.000,00</b>	<b>0,00</b>
03.01.0670	SERVIZI DI PROTEZIONE CIVILE	RS	53.098,25	0,00	53.098,25	53.098,25	0,00
		CP	15.000,00	0,00	13.629,78	13.629,78	-1.370,22
		<b>T</b>	<b>68.098,25</b>	<b>0,00</b>	<b>66.728,03</b>	<b>66.728,03</b>	<b>-1.370,22</b>
03.01.0700	ASILI NIDO,SERVIZI PER L'INFANZIA E PER I MINORI	RS	6.046,20	6.046,20	0,00	6.046,20	0,00
		CP	50.000,00	28.403,25	3.687,50	32.090,75	-17.909,25
		<b>T</b>	<b>56.046,20</b>	<b>34.449,45</b>	<b>3.687,50</b>	<b>38.136,95</b>	<b>-17.909,25</b>
03.01.0730	ASSISTENZA, BENEFICENZA PUBBLICA E SERVIZI DIVERSI ALLA PERSONA	RS	6.669,08	6.919,08	0,00	6.919,08	250,00
		CP	50.000,00	33.331,27	473,50	33.804,77	-16.195,23
		<b>T</b>	<b>56.669,08</b>	<b>40.250,35</b>	<b>473,50</b>	<b>40.723,85</b>	<b>-15.945,23</b>
03.01.0740	SERVIZI NECROSCOPICO E CIMITERIALE	RS	5.450,90	5.450,90	0,00	5.450,90	0,00
		CP	45.000,00	35.497,59	3.474,70	38.972,29	-6.027,71
		<b>T</b>	<b>50.450,90</b>	<b>40.948,49</b>	<b>3.474,70</b>	<b>44.423,19</b>	<b>-6.027,71</b>
03.01.0810	DISTRIBUZIONE GAS PROVENTI DEI BENI DELL'ENTE	RS	0,00	0,00	0,00	0,00	0,00
		CP	225.000,00	15.785,60	145.000,00	160.785,60	-64.214,40
		<b>T</b>	<b>225.000,00</b>	<b>15.785,60</b>	<b>145.000,00</b>	<b>160.785,60</b>	<b>-64.214,40</b>



# CONTO DEL BILANCIO 2013

Comune di Trani

## GESTIONE ENTRATE

Codice e numero	DENOMINAZIONE	Residui Conservati e Stanz. Definitivi di Bilancio		Conto del Tesoriere Riscossioni	Deter. dei residui Residui da riportare	Accertamenti	Maggiori o Minori Entrate	
		Residui (A)		Residui (B)	Residui (C)	Residui (D=B+C)	( E = D - A )	
		Competenza (F)		Competenza (G)	Competenza (H)	Comp. (I=G+H)	( L = I - F )	
		Totale (M)		Totale (N)	Res. al 31/12 (O=C+H)	Acc. al 31/12 (P=D+I)		
1	2	3	4	5	6	7		
<b>Totale Categoria</b>		<b>03.01</b>	RS	140.860,94	70.246,46	70.864,48	141.110,94	250,00
			CP	2.238.000,00	1.613.610,60	344.275,22	1.957.885,82	-280.114,18
			<b>T</b>	<b>2.378.860,94</b>	<b>1.683.857,06</b>	<b>415.139,70</b>	<b>2.098.996,76</b>	<b>-279.864,18</b>
<b>Categoria 03.02 PROVENTI DEI BENI DELL'ENTE</b>								
03.02.0860	GESTIONE DEI FABBRICATI		RS	1.581.414,46	59.843,92	1.519.614,26	1.579.458,18	-1.956,28
			CP	1.440.002,72	319.987,98	1.121.039,60	1.441.027,58	1.024,86
			<b>T</b>	<b>3.021.417,18</b>	<b>379.831,90</b>	<b>2.640.653,86</b>	<b>3.020.485,76</b>	<b>-931,42</b>
03.02.0870	GESTIONE DEI TERRENI		RS	133.920,36	7.260,20	126.560,16	133.820,36	-100,00
			CP	35.414,76	5.231,94	32.540,20	37.772,14	2.357,38
			<b>T</b>	<b>169.335,12</b>	<b>12.492,14</b>	<b>159.100,36</b>	<b>171.592,50</b>	<b>2.257,38</b>
03.02.0880	GESTIONE BENI DIVERSI		RS	3.616,00	2.950,00	666,00	3.616,00	0,00
			CP	30.000,00	15.900,00	2.000,00	17.900,00	-12.100,00
			<b>T</b>	<b>33.616,00</b>	<b>18.850,00</b>	<b>2.666,00</b>	<b>21.516,00</b>	<b>-12.100,00</b>
<b>Totale Categoria</b>		<b>03.02</b>	RS	1.718.950,82	70.054,12	1.646.840,42	1.716.894,54	-2.056,28
			CP	1.505.417,48	341.119,92	1.155.579,80	1.496.699,72	-8.717,76
			<b>T</b>	<b>3.224.368,30</b>	<b>411.174,04</b>	<b>2.802.420,22</b>	<b>3.213.594,26</b>	<b>-10.774,04</b>
<b>Categoria 03.03 INTERESSI SU ANTICIPAZIONI E CREDITI</b>								
03.03.0890	INTERESSI SU DEPOSITO DI DENARO O VALORI MOBILIARI		RS	0,00	0,00	0,00	0,00	0,00
			CP	2.000,00	1.688,54	0,00	1.688,54	-311,46
			<b>T</b>	<b>2.000,00</b>	<b>1.688,54</b>	<b>0,00</b>	<b>1.688,54</b>	<b>-311,46</b>
03.03.0910	INTERESSI SU ANTICIPAZIONI E CREDITI DIVERSI UTILI NETTI DELLE AZIENDE SPECIALI E PARTECIPATE, DIVIDENDI DI SOCIETA'		RS	0,00	0,00	0,00	0,00	0,00
			CP	45.000,00	7.103,30	0,00	7.103,30	-37.896,70
			<b>T</b>	<b>45.000,00</b>	<b>7.103,30</b>	<b>0,00</b>	<b>7.103,30</b>	<b>-37.896,70</b>



# CONTO DEL BILANCIO 2013

Comune di Trani

## GESTIONE ENTRATE

Codice e numero	DENOMINAZIONE	Residui Conservati e Stanz. Definitivi di Bilancio	Conto del Tesoriere Riscossioni	Deter. dei residui Residui da riportare	Accertamenti	Maggiori o Minori Entrate	
		Residui (A)	Residui (B)	Residui (C)	Residui (D=B+C)	( E = D - A )	
		Competenza (F)	Competenza (G)	Competenza (H)	Comp. (I=G+H)		
		Totale (M)	Totale (N)	Res. al 31/12 (O=C+H)	Acc. al 31/12 (P=D+I)	( L = I - F )	
1	2	3	4	5	6	7	
<b>Totale Categoria</b>		<b>03 . 03</b>	RS 0,00	0,00	0,00	0,00	0,00
			CP 47.000,00	8.791,84	0,00	8.791,84	-38.208,16
			<b>T 47.000,00</b>	<b>8.791,84</b>	<b>0,00</b>	<b>8.791,84</b>	<b>-38.208,16</b>
<b>Categoria 03 04 UTILI NETTI DELLE AZIENDE SPECIALI E PARTECIPATE, DIVIDENDI DI SOCIETÀ</b>							
03 . 04 . 0920	UTILI NETTI DI AZIENDE		RS 2.628.805,87	0,00	2.628.805,87	2.628.805,87	0,00
			CP 842.193,40	0,00	842.193,40	842.193,40	0,00
			<b>T 3.470.999,27</b>	<b>0,00</b>	<b>3.470.999,27</b>	<b>3.470.999,27</b>	<b>0,00</b>
<b>Totale Categoria</b>		<b>03 . 04</b>	RS 2.628.805,87	0,00	2.628.805,87	2.628.805,87	0,00
			CP 842.193,40	0,00	842.193,40	842.193,40	0,00
			<b>T 3.470.999,27</b>	<b>0,00</b>	<b>3.470.999,27</b>	<b>3.470.999,27</b>	<b>0,00</b>
<b>Categoria 03 05 PROVENTI DIVERSI</b>							
03 . 05 . 0940	PROVENTI DIVERSI		RS 242.018,54	5.616,74	158.496,80	164.113,54	-77.905,00
			CP 477.905,00	113.731,41	170.661,02	284.392,43	-193.512,57
			<b>T 719.923,54</b>	<b>119.348,15</b>	<b>329.157,82</b>	<b>448.505,97</b>	<b>-271.417,57</b>
<b>Totale Categoria</b>		<b>03 . 05</b>	RS 242.018,54	5.616,74	158.496,80	164.113,54	-77.905,00
			CP 477.905,00	113.731,41	170.661,02	284.392,43	-193.512,57
			<b>T 719.923,54</b>	<b>119.348,15</b>	<b>329.157,82</b>	<b>448.505,97</b>	<b>-271.417,57</b>
<b>Totale Titolo</b>		<b>3</b>	RS 4.730.636,17	145.917,32	4.505.007,57	4.650.924,89	-79.711,28
			CP 5.110.515,88	2.077.253,77	2.512.709,44	4.589.963,21	-520.552,67
			<b>T 9.841.152,05</b>	<b>2.223.171,09</b>	<b>7.017.717,01</b>	<b>9.240.888,10</b>	<b>-600.263,95</b>



# CONTO DEL BILANCIO 2013

Comune di Trani

## GESTIONE ENTRATE

Codice e numero	DENOMINAZIONE	Residui Conservati e Stanz. Definitivi di Bilancio	Conto del Tesoriere Riscossioni	Deter. dei residui Residui da riportare	Accertamenti	Maggiori o Minori Entrate
		Residui (A)	Residui (B)	Residui (C)	Residui (D=B+C)	( E = D - A )
		Competenza (F)	Competenza (G)	Competenza (H)	Comp. (I=G+H)	( L = I - F )
		Totale (M)	Totale (N)	Res. al 31/12 (O=C+H)	Acc. al 31/12 (P=D+I)	
1	2	3	4	5	6	7

**Riassunto del Titolo 3**

ENTRATE EXTRATRIBUTARIE

**Categoria 03 01**

PROVENTI DEI SERVIZI PUBBLICI	RS	140.860,94	70.246,46	70.864,48	141.110,94	250,00
	CP	2.238.000,00	1.613.610,60	344.275,22	1.957.885,82	-280.114,18
	<b>T</b>	<b>2.378.860,94</b>	<b>1.683.857,06</b>	<b>415.139,70</b>	<b>2.098.996,76</b>	<b>-279.864,18</b>

**Categoria 03 02**

PROVENTI DEI BENI DELL'ENTE	RS	1.718.950,82	70.054,12	1.646.840,42	1.716.894,54	-2.056,28
	CP	1.505.417,48	341.119,92	1.155.579,80	1.496.699,72	-8.717,76
	<b>T</b>	<b>3.224.368,30</b>	<b>411.174,04</b>	<b>2.802.420,22</b>	<b>3.213.594,26</b>	<b>-10.774,04</b>

**Categoria 03 03**

INTERESSI SU ANTICIPAZIONI E CREDITI	RS	0,00	0,00	0,00	0,00	0,00
	CP	47.000,00	8.791,84	0,00	8.791,84	-38.208,16
	<b>T</b>	<b>47.000,00</b>	<b>8.791,84</b>	<b>0,00</b>	<b>8.791,84</b>	<b>-38.208,16</b>

**Categoria 03 04**

UTILI NETTI DELLE AZIENDE SPECIALI E PARTECIPATE, DIVIDENDI DI SOCIETÀ	RS	2.628.805,87	0,00	2.628.805,87	2.628.805,87	0,00
	CP	842.193,40	0,00	842.193,40	842.193,40	0,00
	<b>T</b>	<b>3.470.999,27</b>	<b>0,00</b>	<b>3.470.999,27</b>	<b>3.470.999,27</b>	<b>0,00</b>

**Categoria 03 05**

PROVENTI DIVERSI	RS	242.018,54	5.616,74	158.496,80	164.113,54	-77.905,00
	CP	477.905,00	113.731,41	170.661,02	284.392,43	-193.512,57
	<b>T</b>	<b>719.923,54</b>	<b>119.348,15</b>	<b>329.157,82</b>	<b>448.505,97</b>	<b>-271.417,57</b>



# CONTO DEL BILANCIO 2013

Comune di Trani

## GESTIONE ENTRATE

Codice e numero	DENOMINAZIONE	Residui Conservati e Stanz. Definitivi di Bilancio	Conto del Tesoriere Riscossioni	Deter. dei residui Residui da riportare	Accertamenti	Maggiori o Minori Entrate	
		Residui (A)	Residui (B)	Residui (C)	Residui (D=B+C)	( E = D - A )	
		Competenza (F)	Competenza (G)	Competenza (H)	Comp. (I=G+H)	( L = I - F )	
		Totale (M)	Totale (N)	Res. al 31/12 (O=C+H)	Acc. al 31/12 (P=D+I)		
1	2	3	4	5	6	7	
	<b>Totale Titolo</b>	3 RS	4.730.636,17	145.917,32	4.505.007,57	4.650.924,89	-79.711,28
		CP	5.110.515,88	2.077.253,77	2.512.709,44	4.589.963,21	-520.552,67
		<b>T</b>	<b>9.841.152,05</b>	<b>2.223.171,09</b>	<b>7.017.717,01</b>	<b>9.240.888,10</b>	<b>-600.263,95</b>



# CONTO DEL BILANCIO 2013

Comune di Trani

## GESTIONE ENTRATE

Codice e numero	DENOMINAZIONE	Residui Conservati e Stanz. Definitivi di Bilancio	Conto del Tesoriere Riscossioni	Deter. dei residui Residui da riportare	Accertamenti	Maggiori o Minori Entrate
		Residui (A)	Residui (B)	Residui (C)	Residui (D=B+C)	( E = D - A )
		Competenza (F)	Competenza (G)	Competenza (H)	Comp. (I=G+H)	( L = I - F )
		Totale (M)	Totale (N)	Res. al 31/12 (O=C+H)	Acc. al 31/12 (P=D+I)	
1	2	3	4	5	6	7
<b>Titolo 4 ENTRATE DERIVANTI DA ALIENAZIONI DA TRASFERIMENTI DI CAPITALE E DA RISCOSSIONI DI CREDITI</b>						
<b>Categoria 04 01 ALIENAZIONE DI BENI PATRIMONIALI</b>						
04.01.0960	ALIENAZIONE BENI IMMOBILI E DIRITTI REALI SU BENI IMMOBILI	RS 0,00	0,00	0,00	0,00	0,00
		CP 1.483.431,25	0,00	0,00	0,00	-1.483.431,25
		<b>T 1.483.431,25</b>	<b>0,00</b>	<b>0,00</b>	<b>0,00</b>	<b>-1.483.431,25</b>
<b>Totale Categoria 04.01</b>		RS 0,00	0,00	0,00	0,00	0,00
		CP 1.483.431,25	0,00	0,00	0,00	-1.483.431,25
		<b>T 1.483.431,25</b>	<b>0,00</b>	<b>0,00</b>	<b>0,00</b>	<b>-1.483.431,25</b>
<b>Categoria 04 02 TRASFERIMENTI DI CAPITALE DALLO STATO</b>						
04.02.1000	TRASFERIMENTI STRAORDINARI DI CAPITALE DALLO STATO	RS 744.636,51	36.778,92	707.857,59	744.636,51	0,00
		CP 2.080.000,00	0,00	0,00	0,00	-2.080.000,00
		<b>T 2.824.636,51</b>	<b>36.778,92</b>	<b>707.857,59</b>	<b>744.636,51</b>	<b>-2.080.000,00</b>
<b>Totale Categoria 04.02</b>		RS 744.636,51	36.778,92	707.857,59	744.636,51	0,00
		CP 2.080.000,00	0,00	0,00	0,00	-2.080.000,00
		<b>T 2.824.636,51</b>	<b>36.778,92</b>	<b>707.857,59</b>	<b>744.636,51</b>	<b>-2.080.000,00</b>
<b>Categoria 04 03 TRASFERIMENTI DI CAPITALE DALLA REGIONE</b>						
04.03.1020	TRASFERIMENTI DI CAPITALE DALLA REGIONE	RS 11.612.669,72	0,00	10.876.101,07	10.876.101,07	-736.568,65
		CP 24.267.696,76	0,00	4.021.972,95	4.021.972,95	-20.245.723,81
		<b>T 35.880.366,48</b>	<b>0,00</b>	<b>14.898.074,02</b>	<b>14.898.074,02</b>	<b>-20.982.292,46</b>



# CONTO DEL BILANCIO 2013

Comune di Trani

## GESTIONE ENTRATE

Codice e numero	DENOMINAZIONE	Residui Conservati e Stanz. Definitivi di Bilancio		Conto del Tesoriere Riscossioni	Deter. dei residui Residui da riportare	Accertamenti	Maggiori o Minori Entrate
		Residui (A)		Residui (B)	Residui (C)	Residui (D=B+C)	( E = D - A )
		Competenza (F)		Competenza (G)	Competenza (H)	Comp. (I=G+H)	( L = I - F )
		Totale (M)		Totale (N)	Res. al 31/12 (O=C+H)	Acc. al 31/12 (P=D+I)	
1	2	3	4	5	6	7	
<b>Totale Categoria</b>		<b>04 . 03</b>	RS 11.612.669,72	0,00	10.876.101,07	10.876.101,07	-736.568,65
			CP 24.267.696,76	0,00	4.021.972,95	4.021.972,95	-20.245.723,81
			<b>T 35.880.366,48</b>	<b>0,00</b>	<b>14.898.074,02</b>	<b>14.898.074,02</b>	<b>-20.982.292,46</b>
<b>Categoria 04 05 TRASFERIMENTI DI CAPITALE DA ALTRI SOGGETTI</b>							
04 . 05 . 1050	PROVENTI DELLE CONCESSIONI EDILIZIE E SANZIONI URBANISTICHE		RS 648.662,51	46.292,46	602.370,05	648.662,51	0,00
			CP 2.933.486,12	690.363,23	19.315,53	709.678,76	-2.223.807,36
			<b>T 3.582.148,63</b>	<b>736.655,69</b>	<b>621.685,58</b>	<b>1.358.341,27</b>	<b>-2.223.807,36</b>
04 . 05 . 1060	TRASFERIMENTI DI CAPITALI STRAORDINARI DA ALTRI SOGGETTI		RS 2.233.290,88	0,00	2.233.290,88	2.233.290,88	0,00
			CP 33.263.534,94	0,00	186.746,65	186.746,65	-33.076.788,29
			<b>T 35.496.825,82</b>	<b>0,00</b>	<b>2.420.037,53</b>	<b>2.420.037,53</b>	<b>-33.076.788,29</b>
<b>Totale Categoria</b>		<b>04 . 05</b>	RS 2.881.953,39	46.292,46	2.835.660,93	2.881.953,39	0,00
			CP 36.197.021,06	690.363,23	206.062,18	896.425,41	-35.300.595,65
			<b>T 39.078.974,45</b>	<b>736.655,69</b>	<b>3.041.723,11</b>	<b>3.778.378,80</b>	<b>-35.300.595,65</b>
<b>Categoria 04 06 RISCOSSIONE DI CREDITI</b>							
04 . 06 . 1080	RISCOSSIONI DI CREDITI DIVERSI ENTRATE DERIVANTI DA ACCENSIONI DI PRESTITI		RS 64.027,87	0,00	60.372,86	60.372,86	-3.655,01
			CP 0,00	0,00	0,00	0,00	0,00
			<b>T 64.027,87</b>	<b>0,00</b>	<b>60.372,86</b>	<b>60.372,86</b>	<b>-3.655,01</b>
<b>Totale Categoria</b>		<b>04 . 06</b>	RS 64.027,87	0,00	60.372,86	60.372,86	-3.655,01
			CP 0,00	0,00	0,00	0,00	0,00
			<b>T 64.027,87</b>	<b>0,00</b>	<b>60.372,86</b>	<b>60.372,86</b>	<b>-3.655,01</b>
<b>Totale Titolo</b>		<b>4</b>	RS 15.303.287,49	83.071,38	14.479.992,45	14.563.063,83	-740.223,66
			CP 64.028.149,07	690.363,23	4.228.035,13	4.918.398,36	-59.109.750,71
			<b>T 79.331.436,56</b>	<b>773.434,61</b>	<b>18.708.027,58</b>	<b>19.481.462,19</b>	<b>-59.849.974,37</b>



# CONTO DEL BILANCIO 2013

Comune di Trani

## GESTIONE ENTRATE

Codice e numero	DENOMINAZIONE	Residui Conservati e Stanz. Definitivi di Bilancio	Conto del Tesoriere Riscossioni	Deter. dei residui Residui da riportare	Accertamenti	Maggiori o Minori Entrate	
		Residui (A)	Residui (B)	Residui (C)	Residui (D=B+C)	( E = D - A )	
		Competenza (F)	Competenza (G)	Competenza (H)	Comp. (I=G+H)	( L = I - F )	
		Totale (M)	Totale (N)	Res. al 31/12 (O=C+H)	Acc. al 31/12 (P=D+I)		
1	2	3	4	5	6	7	
		<b>1</b>	<b>19.551.430,50</b>	<b>113.454,01</b>	<b>18.708.027,58</b>	<b>19.481.402,19</b>	<b>-59.849.974,37</b>





# CONTO DEL BILANCIO 2013

Comune di Trani

## GESTIONE ENTRATE

Codice e numero	DENOMINAZIONE	Residui Conservati e Stanz. Definitivi di Bilancio	Conto del Tesoriere Riscossioni	Deter. dei residui Residui da riportare	Accertamenti	Maggiori o Minori Entrate
		Residui (A)	Residui (B)	Residui (C)	Residui (D=B+C)	( E = D - A )
		Competenza (F)	Competenza (G)	Competenza (H)	Comp. (I=G+H)	( L = I - F )
		Totale (M)	Totale (N)	Res. al 31/12 (O=C+H)	Acc. al 31/12 (P=D+I)	
1	2	3	4	5	6	7

**Riassunto del Titolo 4**

ENTRATE DERIVANTI DA ALIENAZIONI DA TRASFERIMENTI DI CAPITALE E DA RISCOSSIONI DI CREDITI

**Categoria 04 01**

ALIENAZIONE DI BENI PATRIMONIALI	RS	0,00	0,00	0,00	0,00	0,00
	CP	1.483.431,25	0,00	0,00	0,00	-1.483.431,25
	<b>T</b>	<b>1.483.431,25</b>	<b>0,00</b>	<b>0,00</b>	<b>0,00</b>	<b>-1.483.431,25</b>

**Categoria 04 02**

TRASFERIMENTI DI CAPITALE DALLO STATO	RS	744.636,51	36.778,92	707.857,59	744.636,51	0,00
	CP	2.080.000,00	0,00	0,00	0,00	-2.080.000,00
	<b>T</b>	<b>2.824.636,51</b>	<b>36.778,92</b>	<b>707.857,59</b>	<b>744.636,51</b>	<b>-2.080.000,00</b>

**Categoria 04 03**

TRASFERIMENTI DI CAPITALE DALLA REGIONE	RS	11.612.669,72	0,00	10.876.101,07	10.876.101,07	-736.568,65
	CP	24.267.696,76	0,00	4.021.972,95	4.021.972,95	-20.245.723,81
	<b>T</b>	<b>35.880.366,48</b>	<b>0,00</b>	<b>14.898.074,02</b>	<b>14.898.074,02</b>	<b>-20.982.292,46</b>

**Categoria 04 05**

TRASFERIMENTI DI CAPITALE DA ALTRI SOGGETTI	RS	2.881.953,39	46.292,46	2.835.660,93	2.881.953,39	0,00
	CP	36.197.021,06	690.363,23	206.062,18	896.425,41	-35.300.595,65
	<b>T</b>	<b>39.078.974,45</b>	<b>736.655,69</b>	<b>3.041.723,11</b>	<b>3.778.378,80</b>	<b>-35.300.595,65</b>



# CONTO DEL BILANCIO 2013

Comune di Trani

## GESTIONE ENTRATE

Codice e numero	DENOMINAZIONE	Residui Conservati e Stanz. Definitivi di Bilancio	Conto del Tesoriere Riscossioni	Deter. dei residui Residui da riportare	Accertamenti	Maggiori o Minori Entrate		
		Residui (A)	Residui (B)	Residui (C)	Residui (D=B+C)	( E = D - A )		
		Competenza (F)	Competenza (G)	Competenza (H)	Comp. (I=G+H)	( L = I - F )		
		Totale (M)	Totale (N)	Res. al 31/12 (O=C+H)	Acc. al 31/12 (P=D+I)			
1	2	3	4	5	6	7		
	<b>Categoria 04 06</b>							
	RISCOSSIONE DI CREDITI	RS	64.027,87	0,00	60.372,86	60.372,86	-3.655,01	
		CP	0,00	0,00	0,00	0,00	0,00	
		<b>T</b>	<b>64.027,87</b>	<b>0,00</b>	<b>60.372,86</b>	<b>60.372,86</b>	<b>-3.655,01</b>	
	<b>Totale Titolo</b>	4	RS	15.303.287,49	83.071,38	14.479.992,45	14.563.063,83	-740.223,66
			CP	64.028.149,07	690.363,23	4.228.035,13	4.918.398,36	-59.109.750,71
			<b>T</b>	<b>79.331.436,56</b>	<b>773.434,61</b>	<b>18.708.027,58</b>	<b>19.481.462,19</b>	<b>-59.849.974,37</b>



# CONTO DEL BILANCIO 2013

Comune di Trani

## GESTIONE ENTRATE

Codice e numero	DENOMINAZIONE	Residui Conservati e Stanz. Definitivi di Bilancio	Conto del Tesoriere Riscossioni	Deter. dei residui Residui da riportare	Accertamenti	Maggiori o Minori Entrate
		Residui (A)	Residui (B)	Residui (C)	Residui (D=B+C)	( E = D - A )
		Competenza (F)	Competenza (G)	Competenza (H)	Comp. (I=G+H)	
		Totale (M)	Totale (N)	Res. al 31/12 (O=C+H)	Acc. al 31/12 (P=D+I)	( L = I - F )
1	2	3	4	5	6	7
<b>Titolo 5 ENTRATE DERIVANTI DA ACCENSIONI DI PRESTITI</b>						
<b>Categoria 05 01 ANTICIPAZIONE DI CASSA</b>						
05.01.1090	ANTICIPAZIONI DI TESORERIA	RS	0,00	0,00	0,00	0,00
		CP	9.000.000,00	0,00	0,00	-9.000.000,00
		<b>T</b>	<b>9.000.000,00</b>	<b>0,00</b>	<b>0,00</b>	<b>-9.000.000,00</b>
<b>Totale Categoria</b>		<b>05.01</b>	RS	0,00	0,00	0,00
			CP	9.000.000,00	0,00	-9.000.000,00
			<b>T</b>	<b>9.000.000,00</b>	<b>0,00</b>	<b>-9.000.000,00</b>
<b>Categoria 05 03 ASSUNZIONE DI MUTUI E PRESTITI</b>						
05.03.1110	MUTUI PASSIVI DALLA CASSA DD.P.P.	RS	3.664.635,13	0,00	3.664.635,13	3.664.635,13
		CP	1.950.000,00	0,00	1.500.000,00	1.500.000,00
		<b>T</b>	<b>5.614.635,13</b>	<b>0,00</b>	<b>5.164.635,13</b>	<b>5.164.635,13</b>
<b>Totale Categoria</b>		<b>05.03</b>	RS	3.664.635,13	0,00	3.664.635,13
			CP	1.950.000,00	0,00	1.500.000,00
			<b>T</b>	<b>5.614.635,13</b>	<b>0,00</b>	<b>5.164.635,13</b>
<b>Totale Titolo</b>		<b>5</b>	RS	3.664.635,13	0,00	3.664.635,13
			CP	10.950.000,00	0,00	1.500.000,00
			<b>T</b>	<b>14.614.635,13</b>	<b>0,00</b>	<b>5.164.635,13</b>



# CONTO DEL BILANCIO 2013

Comune di Trani

## GESTIONE ENTRATE

Codice e numero	DENOMINAZIONE	Residui Conservati e Stanz. Definitivi di Bilancio	Conto del Tesoriere Riscossioni	Deter. dei residui Residui da riportare	Accertamenti	Maggiori o Minori Entrate
		Residui (A)	Residui (B)	Residui (C)	Residui (D=B+C)	( E = D - A )
		Competenza (F)	Competenza (G)	Competenza (H)	Comp. (I=G+H)	( L = I - F )
		Totale (M)	Totale (N)	Res. al 31/12 (O=C+H)	Acc. al 31/12 (P=D+I)	
1	2	3	4	5	6	7

**Riassunto del Titolo 5**

ENTRATE DERIVANTI DA ACCENSIONI DI PRESTITI

**Categoria 05 01**

ANTICIPAZIONE DI CASSA	RS	0,00	0,00	0,00	0,00	0,00
	CP	9.000.000,00	0,00	0,00	0,00	-9.000.000,00
	<b>T</b>	<b>9.000.000,00</b>	<b>0,00</b>	<b>0,00</b>	<b>0,00</b>	<b>-9.000.000,00</b>

**Categoria 05 03**

ASSUNZIONE DI MUTUI E PRESTITI	RS	3.664.635,13	0,00	3.664.635,13	3.664.635,13	0,00
	CP	1.950.000,00	0,00	1.500.000,00	1.500.000,00	-450.000,00
	<b>T</b>	<b>5.614.635,13</b>	<b>0,00</b>	<b>5.164.635,13</b>	<b>5.164.635,13</b>	<b>-450.000,00</b>

<b>Totale Titolo</b>	5	RS	3.664.635,13	0,00	3.664.635,13	3.664.635,13
		CP	10.950.000,00	0,00	1.500.000,00	1.500.000,00
		<b>T</b>	<b>14.614.635,13</b>	<b>0,00</b>	<b>5.164.635,13</b>	<b>5.164.635,13</b>



# CONTO DEL BILANCIO 2013

Comune di Trani

## GESTIONE ENTRATE

Codice e numero	DENOMINAZIONE	Residui Conservati e Stanz. Definitivi di Bilancio		Conto del Tesoriere Riscossioni	Deter. dei residui Residui da riportare	Accertamenti	Maggiori o Minori Entrate	
		Residui (A)		Residui (B)	Residui (C)	Residui (D=B+C)	( E = D - A )	
		Competenza (F)		Competenza (G)	Competenza (H)	Comp. (I=G+H)	( L = I - F )	
		Totale (M)		Totale (N)	Res. al 31/12 (O=C+H)	Acc. al 31/12 (P=D+I)		
1	2	3	4	5	6	7		
<b>Titolo 6 ENTRATE DA SERVIZI PER CONTO DI TERZI</b>								
06.01.	RITENUTE PREV.LI ED ASS.LI AL PERSONALE	RS	343.375,75	0,00	343.375,75	343.375,75	0,00	
		CP	830.000,00	540.721,79	0,00	540.721,79	-289.278,21	
		<b>T</b>	<b>1.173.375,75</b>	<b>540.721,79</b>	<b>343.375,75</b>	<b>884.097,54</b>	<b>-289.278,21</b>	
06.02.	RITENUTE ERARIALI	RS	801.341,96	0,00	801.341,96	801.341,96	0,00	
		CP	2.100.000,00	1.158.737,45	841.262,55	2.000.000,00	-100.000,00	
		<b>T</b>	<b>2.901.341,96</b>	<b>1.158.737,45</b>	<b>1.642.604,51</b>	<b>2.801.341,96</b>	<b>-100.000,00</b>	
06.03.	ALTRE RITENUTE AL PERSONALE PER CONTO DI TERZI	RS	90.558,78	0,00	90.558,78	90.558,78	0,00	
		CP	365.000,00	285.537,12	38.704,62	324.241,74	-40.758,26	
		<b>T</b>	<b>455.558,78</b>	<b>285.537,12</b>	<b>129.263,40</b>	<b>414.800,52</b>	<b>-40.758,26</b>	
06.04.	DEPOSITI CAUZIONALI	RS	341,51	115,80	225,71	341,51	0,00	
		CP	100.000,00	26.201,12	0,00	26.201,12	-73.798,88	
		<b>T</b>	<b>100.341,51</b>	<b>26.316,92</b>	<b>225,71</b>	<b>26.542,63</b>	<b>-73.798,88</b>	
06.05.	RIMBORSO SPESE PER SERVIZI PER CONTO DI TERZI	RS	1.528.385,11	192.055,48	1.336.329,63	1.528.385,11	0,00	
		CP	2.010.000,00	140.554,46	15.726,01	156.280,47	-1.853.719,53	
		<b>T</b>	<b>3.538.385,11</b>	<b>332.609,94</b>	<b>1.352.055,64</b>	<b>1.684.665,58</b>	<b>-1.853.719,53</b>	
06.06.	RIMBOROSI DI ANTICIPAZIONE DI FONDISERVIZIO ECONOMATO	RS	2.037,10	0,00	2.037,10	2.037,10	0,00	
		CP	100.000,00	0,00	0,00	0,00	-100.000,00	
		<b>T</b>	<b>102.037,10</b>	<b>0,00</b>	<b>2.037,10</b>	<b>2.037,10</b>	<b>-100.000,00</b>	
06.07.	DEPOSITI PER SPESE CONTRATTUALI	RS	0,00	0,00	0,00	0,00	0,00	
		CP	100.000,00	1.716,60	0,00	1.716,60	-98.283,40	
		<b>T</b>	<b>100.000,00</b>	<b>1.716,60</b>	<b>0,00</b>	<b>1.716,60</b>	<b>-98.283,40</b>	
<b>Totale Titolo</b>		<b>6</b>	RS	2.766.040,21	192.171,28	2.573.868,93	2.766.040,21	0,00
			CP	5.605.000,00	2.153.468,54	895.693,18	3.049.161,72	-2.555.838,28



# CONTO DEL BILANCIO 2013

Comune di Trani

## GESTIONE ENTRATE

Codice e numero	DENOMINAZIONE	Residui Conservati e Stanz. Definitivi di Bilancio	Conto del Tesoriere Riscossioni	Deter. dei residui Residui da riportare	Accertamenti	Maggiori o Minori Entrate	
		Residui (A)	Residui (B)	Residui (C)	Residui (D=B+C)	( E = D - A )	
		Competenza (F)	Competenza (G)	Competenza (H)	Comp. (I=G+H)	( L = I - F )	
		Totale (M)	Totale (N)	Res. al 31/12 (O=C+H)	Acc. al 31/12 (P=D+I)		
1	2	3	4	5	6	7	
		T	8.371.040,21	2.345.639,82	3.469.562,11	5.815.201,93	-2.555.838,28



# CONTO DEL BILANCIO 2013

Comune di Trani

## GESTIONE ENTRATE

Codice e numero	DENOMINAZIONE	Residui Conservati e Stanz. Definitivi di Bilancio	Conto del Tesoriere Riscossioni	Deter. dei residui Residui da riportare	Accertamenti	Maggiori o Minori Entrate
		Residui (A)	Residui (B)	Residui (C)	Residui (D=B+C)	( E = D - A )
		Competenza (F)	Competenza (G)	Competenza (H)	Comp. (I=G+H)	( L = I - F )
		Totale (M)	Totale (N)	Res. al 31/12 (O=C+H)	Acc. al 31/12 (P=D+I)	
1	2	3	4	5	6	7

**Riassunto del Titolo 6**

ENTRATE DA SERVIZI PER CONTO DI TERZI

**Categoria 06 01**

RITENUTE PREV.LI ED ASS.LI AL PERSONALE	RS	343.375,75	0,00	343.375,75	343.375,75	0,00
	CP	830.000,00	540.721,79	0,00	540.721,79	-289.278,21
	<b>T</b>	<b>1.173.375,75</b>	<b>540.721,79</b>	<b>343.375,75</b>	<b>884.097,54</b>	<b>-289.278,21</b>

**Categoria 06 02**

RITENUTE ERARIALI	RS	801.341,96	0,00	801.341,96	801.341,96	0,00
	CP	2.100.000,00	1.158.737,45	841.262,55	2.000.000,00	-100.000,00
	<b>T</b>	<b>2.901.341,96</b>	<b>1.158.737,45</b>	<b>1.642.604,51</b>	<b>2.801.341,96</b>	<b>-100.000,00</b>

**Categoria 06 03**

ALTRE RITENUTE AL PERSONALE PER CONTO DI TERZI	RS	90.558,78	0,00	90.558,78	90.558,78	0,00
	CP	365.000,00	285.537,12	38.704,62	324.241,74	-40.758,26
	<b>T</b>	<b>455.558,78</b>	<b>285.537,12</b>	<b>129.263,40</b>	<b>414.800,52</b>	<b>-40.758,26</b>

**Categoria 06 04**

DEPOSITI CAUZIONALI	RS	341,51	115,80	225,71	341,51	0,00
	CP	100.000,00	26.201,12	0,00	26.201,12	-73.798,88
	<b>T</b>	<b>100.341,51</b>	<b>26.316,92</b>	<b>225,71</b>	<b>26.542,63</b>	<b>-73.798,88</b>

**Categoria 06 05**

RIMBORSO SPESE PER SERVIZI PER CONTO DI TERZI	RS	1.528.385,11	192.055,48	1.336.329,63	1.528.385,11	0,00
	CP	2.010.000,00	140.554,46	15.726,01	156.280,47	-1.853.719,53
	<b>T</b>	<b>3.538.385,11</b>	<b>332.609,94</b>	<b>1.352.055,64</b>	<b>1.684.665,58</b>	<b>-1.853.719,53</b>



# CONTO DEL BILANCIO 2013

Comune di Trani

## GESTIONE ENTRATE

Codice e numero	DENOMINAZIONE	Residui Conservati e Stanz. Definitivi di Bilancio	Conto del Tesoriere Riscossioni	Deter. dei residui Residui da riportare	Accertamenti	Maggiori o Minori Entrate		
		Residui (A)	Residui (B)	Residui (C)	Residui (D=B+C)	( E = D - A )		
		Competenza (F)	Competenza (G)	Competenza (H)	Comp. (I=G+H)	( L = I - F )		
		Totale (M)	Totale (N)	Res. al 31/12 (O=C+H)	Acc. al 31/12 (P=D+I)			
1	2	3	4	5	6	7		
	<b>Categoria 06 06</b>							
	RIMBOROSO DI ANTICIPAZIONE DI FONDISERVIZIO ECONOMATO	RS	2.037,10	0,00	2.037,10	2.037,10	0,00	
		CP	100.000,00	0,00	0,00	0,00	-100.000,00	
		<b>T</b>	<b>102.037,10</b>	<b>0,00</b>	<b>2.037,10</b>	<b>2.037,10</b>	<b>-100.000,00</b>	
	<b>Categoria 06 07</b>							
	DEPOSITI PER SPESE CONTRATTUALI	RS	0,00	0,00	0,00	0,00	0,00	
		CP	100.000,00	1.716,60	0,00	1.716,60	-98.283,40	
		<b>T</b>	<b>100.000,00</b>	<b>1.716,60</b>	<b>0,00</b>	<b>1.716,60</b>	<b>-98.283,40</b>	
	<b>Totale Titolo</b>	6	RS	2.766.040,21	192.171,28	2.573.868,93	2.766.040,21	0,00
			CP	5.605.000,00	2.153.468,54	895.693,18	3.049.161,72	-2.555.838,28
			<b>T</b>	<b>8.371.040,21</b>	<b>2.345.639,82</b>	<b>3.469.562,11</b>	<b>5.815.201,93</b>	<b>-2.555.838,28</b>





# CONTO DEL BILANCIO 2013

Comune di Trani

## GESTIONE ENTRATE

Codice e numero	DENOMINAZIONE	Residui Conservati e Stanz. Definitivi di Bilancio	Conto del Tesoriere Riscossioni	Deter. dei residui Residui da riportare	Accertamenti	Maggiori o Minori Entrate
		Residui (A)	Residui (B)	Residui (C)	Residui (D=B+C)	( E = D - A )
		Competenza (F)	Competenza (G)	Competenza (H)	Comp. (I=G+H)	( L = I - F )
		Totale (M)	Totale (N)	Res. al 31/12 (O=C+H)	Acc. al 31/12 (P=D+I)	
1	2	3	4	5	6	7

### RIEPILOGO GENERALE DELLE ENTRATE

<b>TITOLO 1</b>						
ENTRATE TRIBUTARIE	RS	19.523.698,92	6.988.127,74	12.189.816,64	19.177.944,38	-345.754,54
	CP	30.614.047,40	19.086.461,20	12.730.964,27	31.817.425,47	1.203.378,07
	<b>T</b>	<b>50.137.746,32</b>	<b>26.074.588,94</b>	<b>24.920.780,91</b>	<b>50.995.369,85</b>	<b>857.623,53</b>
<b>TITOLO 2</b>						
ENTRATE DERIVANTI DA CONTRIBUTI E TRASFERIMENTI CORRENTI DELLO STATO, DELLA REGIONE E DI ALTRI ENTI PUBBLICI (ANCHE FUNZ.DELEGATE)	RS	9.721.046,97	3.468.665,81	5.148.771,32	8.617.437,13	-1.103.609,84
	CP	13.698.332,60	4.747.341,26	7.335.068,97	12.082.410,23	-1.615.922,37
	<b>T</b>	<b>23.419.379,57</b>	<b>8.216.007,07</b>	<b>12.483.840,29</b>	<b>20.699.847,36</b>	<b>-2.719.532,21</b>
<b>TITOLO 3</b>						
ENTRATE EXTRATRIBUTARIE	RS	4.730.636,17	145.917,32	4.505.007,57	4.650.924,89	-79.711,28
	CP	5.110.515,88	2.077.253,77	2.512.709,44	4.589.963,21	-520.552,67
	<b>T</b>	<b>9.841.152,05</b>	<b>2.223.171,09</b>	<b>7.017.717,01</b>	<b>9.240.888,10</b>	<b>-600.263,95</b>
<b>TITOLO 4</b>						
ENTRATE DERIVANTI DA ALIENAZIONI DA TRASFERIMENTI DI CAPITALE E DA RISCOSSIONI DI CREDITI	RS	15.303.287,49	83.071,38	14.479.992,45	14.563.063,83	-740.223,66
	CP	64.028.149,07	690.363,23	4.228.035,13	4.918.398,36	-59.109.750,71
	<b>T</b>	<b>79.331.436,56</b>	<b>773.434,61</b>	<b>18.708.027,58</b>	<b>19.481.462,19</b>	<b>-59.849.974,37</b>
<b>TITOLO 5</b>						
ENTRATE DERIVANTI DA ACCENSIONI DI PRESTITI	RS	3.664.635,13	0,00	3.664.635,13	3.664.635,13	0,00
	CP	10.950.000,00	0,00	1.500.000,00	1.500.000,00	-9.450.000,00
	<b>T</b>	<b>14.614.635,13</b>	<b>0,00</b>	<b>5.164.635,13</b>	<b>5.164.635,13</b>	<b>-9.450.000,00</b>



# CONTO DEL BILANCIO 2013

Comune di Trani

## GESTIONE ENTRATE

Codice e numero	DENOMINAZIONE	Residui Conservati e Stanz. Definitivi di Bilancio	Conto del Tesoriere Riscossioni	Deter. dei residui Residui da riportare	Accertamenti	Maggiori o Minori Entrate
		Residui (A)	Residui (B)	Residui (C)	Residui (D=B+C)	( E = D - A )
		Competenza (F)	Competenza (G)	Competenza (H)	Comp. (I=G+H)	
		Totale (M)	Totale (N)	Res. al 31/12 (O=C+H)	Acc. al 31/12 (P=D+I)	( L = I - F )
1	2	3	4	5	6	7
	<b>TITOLO 6</b>					
	ENTRATE DA SERVIZI PER CONTO DI TERZI	RS 2.766.040,21	192.171,28	2.573.868,93	2.766.040,21	0,00
		CP 5.605.000,00	2.153.468,54	895.693,18	3.049.161,72	-2.555.838,28
		<b>T 8.371.040,21</b>	<b>2.345.639,82</b>	<b>3.469.562,11</b>	<b>5.815.201,93</b>	<b>-2.555.838,28</b>
	<b>TOTALE</b>	RS <b>55.709.344,89</b>	<b>10.877.953,53</b>	<b>42.562.092,04</b>	<b>53.440.045,57</b>	<b>-2.269.299,32</b>
		CP <b>130.006.044,95</b>	<b>28.754.888,00</b>	<b>29.202.470,99</b>	<b>57.957.358,99</b>	<b>-72.048.685,96</b>
		<b>T 185.715.389,84</b>	<b>39.632.841,53</b>	<b>71.764.563,03</b>	<b>111.397.404,56</b>	<b>-74.317.985,28</b>
	Avanzo di Amministrazione	4.491.307,78				
	Fondo Cassa al 1° gennaio	9.540.098,32	9.540.098,32		9.540.098,32	
	<b>Totale Generale delle Entrate</b>	RS <b>65.249.443,21</b>	<b>20.418.051,85</b>	<b>42.562.092,04</b>	<b>62.980.143,89</b>	<b>-2.269.299,32</b>
		CP <b>134.497.352,73</b>	<b>28.754.888,00</b>	<b>29.202.470,99</b>	<b>57.957.358,99</b>	<b>-72.048.685,96</b>
		<b>T 199.746.795,94</b>	<b>49.172.939,85</b>	<b>71.764.563,03</b>	<b>120.937.502,88</b>	<b>-74.317.985,28</b>



# CONTO DEL BILANCIO 2013

Comune di Trani

## GESTIONE SPESE

Codice e numero	DENOMINAZIONE	Residui Conservati e Stanz. Definitivi di	Conto del Tesoriere Pagamenti	Deter. dei residui Residui da riportare	Impegni	Minori Residui o Economie
		Residui (A)	Residui (B)	Residui (C)	Residui (D=B+C)	( E = D - A )
		Competenza (F)	Competenza (G)	Competenza (H)	Comp. (I=G+H)	
		Totale (M)	Totale (N)	Res. al 31/12 (O=C+H)	Impegni al 31/12 (P=D+I)	( L = F - I )
1	2	3	4	5	6	7

**Titolo** 1 SPESE CORRENTI

**Funzione** 01 FUNZIONI GENERALI DI AMMINISTRAZIONE, DI GESTIONE E DI CONTR

**Servizio** 01 . 01 ORGANI ISTITUZIONALI, PARTECIPAZIONE E DECENTRAMENTO.

01 . 01 . 01 . 01 0101 PERSONALE	RS	20.426,82	1.532,64	18.894,18	20.426,82	0,00
	CP	707.241,00	597.059,37	106.681,63	703.741,00	3.500,00
	<b>T</b>	<b>727.667,82</b>	<b>598.592,01</b>	<b>125.575,81</b>	<b>724.167,82</b>	<b>3.500,00</b>
01 . 01 . 01 . 02 0102 ACQUISTO DI BENI DI CONSUMO E/O DIMATERIE PRIME	RS	18.039,08	7.654,88	6.455,00	14.109,88	3.929,20
	CP	51.100,00	11.036,56	30.366,11	41.402,67	9.697,33
	<b>T</b>	<b>69.139,08</b>	<b>18.691,44</b>	<b>36.821,11</b>	<b>55.512,55</b>	<b>13.626,53</b>
01 . 01 . 01 . 03 0103 PRESTAZIONI DI SERVIZI	RS	108.422,07	56.221,48	50.951,17	107.172,65	1.249,42
	CP	983.200,00	684.067,12	106.602,43	790.669,55	192.530,45
	<b>T</b>	<b>1.091.622,07</b>	<b>740.288,60</b>	<b>157.553,60</b>	<b>897.842,20</b>	<b>193.779,87</b>
01 . 01 . 01 . 04 0104 UTILIZZO DI BENI DI TERZI	RS	3.550,02	3.362,47	187,55	3.550,02	0,00
	CP	9.200,00	4.503,89	3.249,19	7.753,08	1.446,92
	<b>T</b>	<b>12.750,02</b>	<b>7.866,36</b>	<b>3.436,74</b>	<b>11.303,10</b>	<b>1.446,92</b>
01 . 01 . 01 . 06 0106 INTERESSI PASSIVI E ONERI FINANZIARI DIVERSI	RS	0,00	0,00	0,00	0,00	0,00
	CP	5.619,76	5.619,76	0,00	5.619,76	0,00
	<b>T</b>	<b>5.619,76</b>	<b>5.619,76</b>	<b>0,00</b>	<b>5.619,76</b>	<b>0,00</b>



# CONTO DEL BILANCIO 2013

Comune di Trani

## GESTIONE SPESE

Codice e numero	DENOMINAZIONE			Residui Conservati e Stanz. Definitivi di	Conto del Tesoriere Pagamenti	Deter. dei residui Residui da riportare	Impegni	Minori Residui o Economie
				Residui (A)	Residui (B)	Residui (C)	Residui (D=B+C)	( E = D - A )
				Competenza (F)	Competenza (G)	Competenza (H)	Comp. (I=G+H)	( L = F - I )
				Totale (M)	Totale (N)	Res. al 31/12 (O=C+H)	Impegni al 31/12 (P=D+I)	
1	2			3	4	5	6	7
01.01.01.07	0107 IMPOSTE E TASSE	RS	14.526,69	2.846,48	11.680,21	14.526,69	0,00	
		CP	117.018,00	80.421,41	36.184,62	116.606,03	411,97	
		<b>T</b>	<b>131.544,69</b>	<b>83.267,89</b>	<b>47.864,83</b>	<b>131.132,72</b>	<b>411,97</b>	
01.01.01.08	0108 ONERI STRAORDINARI DELLA GESTIONE CORRENTE	RS	0,00	0,00	0,00	0,00	0,00	
		CP	7.956,57	0,00	7.956,57	7.956,57	0,00	
		<b>T</b>	<b>7.956,57</b>	<b>0,00</b>	<b>7.956,57</b>	<b>7.956,57</b>	<b>0,00</b>	
<b>Totale Servizio 01.01</b>		RS	164.964,68	71.617,95	88.168,11	159.786,06	5.178,62	
		CP	1.881.335,33	1.382.708,11	291.040,55	1.673.748,66	207.586,67	
		<b>T</b>	<b>2.046.300,01</b>	<b>1.454.326,06</b>	<b>379.208,66</b>	<b>1.833.534,72</b>	<b>212.765,29</b>	
<b>Servizio 01.02 SEGRETERIA GENERALE, PERSONALE E ORGANIZZAZIONE</b>								
01.01.02.01	0101 PERSONALE	RS	195.010,47	11.430,09	182.680,38	194.110,47	900,00	
		CP	909.506,00	795.826,81	103.163,05	898.989,86	10.516,14	
		<b>T</b>	<b>1.104.516,47</b>	<b>807.256,90</b>	<b>285.843,43</b>	<b>1.093.100,33</b>	<b>11.416,14</b>	
01.01.02.02	0102 ACQUISTO DI BENI DI CONSUMO E/O DIMATERIE PRIME	RS	19.705,85	12.088,79	7.609,06	19.697,85	8,00	
		CP	50.800,00	43.715,77	3.688,55	47.404,32	3.395,68	
		<b>T</b>	<b>70.505,85</b>	<b>55.804,56</b>	<b>11.297,61</b>	<b>67.102,17</b>	<b>3.403,68</b>	
01.01.02.03	0103 PRESTAZIONI DI SERVIZI	RS	250.570,96	23.700,74	224.765,86	248.466,60	2.104,36	
		CP	537.262,00	339.717,23	147.299,76	487.016,99	50.245,01	
		<b>T</b>	<b>787.832,96</b>	<b>363.417,97</b>	<b>372.065,62</b>	<b>735.483,59</b>	<b>52.349,37</b>	



## CONTO DEL BILANCIO 2013

Comune di Trani

### GESTIONE SPESE

Codice e numero	DENOMINAZIONE			Residui Conservati e Stanz. Definitivi di	Conto del Tesoriere Pagamenti	Deter. dei residui Residui da riportare	Impegni	Minori Residui o Economie
				Residui (A)	Residui (B)	Residui (C)	Residui (D=B+C)	( E = D - A )
				Competenza (F)	Competenza (G)	Competenza (H)	Comp. (I=G+H)	( L = F - I )
				Totale (M)	Totale (N)	Res. al 31/12 (O=C+H)	Impegni al 31/12 (P=D+I)	
1	2			3	4	5	6	7
01.01.02.05	0105 TRASFERIMENTI	RS		4.000,00	0,00	4.000,00	4.000,00	0,00
		CP		54.000,00	11.597,91	0,00	11.597,91	42.402,09
		<b>T</b>		<b>58.000,00</b>	<b>11.597,91</b>	<b>4.000,00</b>	<b>15.597,91</b>	<b>42.402,09</b>
01.01.02.07	0107 IMPOSTE E TASSE	RS		24.434,20	289,91	24.144,29	24.434,20	0,00
		CP		61.837,00	50.771,10	11.065,90	61.837,00	0,00
		<b>T</b>		<b>86.271,20</b>	<b>51.061,01</b>	<b>35.210,19</b>	<b>86.271,20</b>	<b>0,00</b>
<b>Totale Servizio 01.02</b>		RS		493.721,48	47.509,53	443.199,59	490.709,12	3.012,36
		CP		1.613.405,00	1.241.628,82	265.217,26	1.506.846,08	106.558,92
		<b>T</b>		<b>2.107.126,48</b>	<b>1.289.138,35</b>	<b>708.416,85</b>	<b>1.997.555,20</b>	<b>109.571,28</b>
<b>Servizio 01.03 GESTIONE ECONOMICA, FINANZIARIA, PROGRAM. E CONTROLLO DI GESTIONE</b>								
01.01.03.01	0101 PERSONALE	RS		50.031,92	304,73	46.861,78	47.166,51	2.865,41
		CP		413.152,00	381.524,43	30.627,57	412.152,00	1.000,00
		<b>T</b>		<b>463.183,92</b>	<b>381.829,16</b>	<b>77.489,35</b>	<b>459.318,51</b>	<b>3.865,41</b>
01.01.03.02	0102 ACQUISTO DI BENI DI CONSUMO E/O DIMATERIE PRIME	RS		4.349,57	1.362,79	2.986,78	4.349,57	0,00
		CP		26.000,00	6.640,60	11.359,40	18.000,00	8.000,00
		<b>T</b>		<b>30.349,57</b>	<b>8.003,39</b>	<b>14.346,18</b>	<b>22.349,57</b>	<b>8.000,00</b>
01.01.03.03	0103 PRESTAZIONI DI SERVIZI	RS		39.186,50	22.048,85	17.136,55	39.185,40	1,10
		CP		150.850,00	93.579,14	45.364,83	138.943,97	11.906,03
		<b>T</b>		<b>190.036,50</b>	<b>115.627,99</b>	<b>62.501,38</b>	<b>178.129,37</b>	<b>11.907,13</b>



## CONTO DEL BILANCIO 2013

Comune di Trani

### GESTIONE SPESE

Codice e numero	DENOMINAZIONE	Residui Conservati e Stanz. Definitivi di		Conto del Tesoriere Pagamenti	Deter. dei residui Residui da riportare	Impegni	Minori Residui o Economie
		Residui (A)		Residui (B)	Residui (C)	Residui (D=B+C)	( E = D - A )
		Competenza (F)		Competenza (G)	Competenza (H)	Comp. (I=G+H)	( L = F - I )
		Totale (M)		Totale (N)	Res. al 31/12 (O=C+H)	Impegni al 31/12 (P=D+I)	
1	2	3	4	5	6	7	
01.01.03.07	0107 IMPOSTE E TASSE	RS	2.305,98	20,92	2.285,06	2.305,98	0,00
		CP	28.655,00	27.324,30	464,15	27.788,45	866,55
		<b>T</b>	<b>30.960,98</b>	<b>27.345,22</b>	<b>2.749,21</b>	<b>30.094,43</b>	<b>866,55</b>
01.01.03.08	0108 ONERI STRAORDINARI DELLA GESTIONE CORRENTE	RS	0,00	0,00	0,00	0,00	0,00
		CP	897.193,40	0,00	842.193,40	842.193,40	55.000,00
		<b>T</b>	<b>897.193,40</b>	<b>0,00</b>	<b>842.193,40</b>	<b>842.193,40</b>	<b>55.000,00</b>
<b>Totale Servizio 01.03</b>		RS	95.873,97	23.737,29	69.270,17	93.007,46	2.866,51
		CP	1.515.850,40	509.068,47	930.009,35	1.439.077,82	76.772,58
		<b>T</b>	<b>1.611.724,37</b>	<b>532.805,76</b>	<b>999.279,52</b>	<b>1.532.085,28</b>	<b>79.639,09</b>
<b>Servizio 01.04 GESTIONE ENTRATE TRIBUTARIE E SERVIZI FISCALI</b>							
01.01.04.01	0101 PERSONALE	RS	6.625,67	0,00	6.625,67	6.625,67	0,00
		CP	116.668,00	114.577,12	1.029,88	115.607,00	1.061,00
		<b>T</b>	<b>123.293,67</b>	<b>114.577,12</b>	<b>7.655,55</b>	<b>122.232,67</b>	<b>1.061,00</b>
01.01.04.02	0102 ACQUISTO DI BENI DI CONSUMO E/O DIMATERIE PRIME	RS	2.672,56	2.030,50	300,00	2.330,50	342,06
		CP	15.000,00	5.963,88	2.536,12	8.500,00	6.500,00
		<b>T</b>	<b>17.672,56</b>	<b>7.994,38</b>	<b>2.836,12</b>	<b>10.830,50</b>	<b>6.842,06</b>
01.01.04.03	0103 PRESTAZIONI DI SERVIZI	RS	237.005,21	80.080,74	113.571,31	193.652,05	43.353,16
		CP	418.600,00	134.212,16	244.985,24	379.197,40	39.402,60
		<b>T</b>	<b>655.605,21</b>	<b>214.292,90</b>	<b>358.556,55</b>	<b>572.849,45</b>	<b>82.755,76</b>



## CONTO DEL BILANCIO 2013

Comune di Trani

### GESTIONE SPESE

Codice e numero	DENOMINAZIONE	Residui Conservati e Stanz. Definitivi di		Conto del Tesoriere Pagamenti	Deter. dei residui Residui da riportare	Impegni	Minori Residui o Economie
		Residui (A)		Residui (B)	Residui (C)	Residui (D=B+C)	( E = D - A )
		Competenza (F)		Competenza (G)	Competenza (H)	Comp. (I=G+H)	( L = F - I )
		Totale (M)		Totale (N)	Res. al 31/12 (O=C+H)	Impegni al 31/12 (P=D+I)	
1	2	3	4	5	6	7	
01.01.04.05 0105 TRASFERIMENTI	RS	6.419,64	4.961,00	1.458,64	6.419,64	0,00	
	CP	3.394.700,78	0,00	3.394.700,78	3.394.700,78	0,00	
	<b>T</b>	<b>3.401.120,42</b>	<b>4.961,00</b>	<b>3.396.159,42</b>	<b>3.401.120,42</b>	<b>0,00</b>	
01.01.04.07 0107 IMPOSTE E TASSE	RS	1.093,56	0,00	1.093,56	1.093,56	0,00	
	CP	9.461,00	8.551,94	59,06	8.611,00	850,00	
	<b>T</b>	<b>10.554,56</b>	<b>8.551,94</b>	<b>1.152,62</b>	<b>9.704,56</b>	<b>850,00</b>	
01.01.04.08 0108 ONERI STRAORDINARI DELLA GESTIONE CORRENTE	RS	581,77	55,00	526,77	581,77	0,00	
	CP	98.000,00	3.587,80	91.035,00	94.622,80	3.377,20	
	<b>T</b>	<b>98.581,77</b>	<b>3.642,80</b>	<b>91.561,77</b>	<b>95.204,57</b>	<b>3.377,20</b>	
<b>Totale Servizio 01.04</b>		RS	254.398,41	87.127,24	123.575,95	210.703,19	43.695,22
		CP	4.052.429,78	266.892,90	3.734.346,08	4.001.238,98	51.190,80
		<b>T</b>	<b>4.306.828,19</b>	<b>354.020,14</b>	<b>3.857.922,03</b>	<b>4.211.942,17</b>	<b>94.886,02</b>
<b>Servizio 01.05 GESTIONE BENI DEMANIALI E PATRIMONIALI</b>							
01.01.05.01 0101 PERSONALE	RS	1.294,73	0,00	1.294,73	1.294,73	0,00	
	CP	29.326,00	29.261,03	64,97	29.326,00	0,00	
	<b>T</b>	<b>30.620,73</b>	<b>29.261,03</b>	<b>1.359,70</b>	<b>30.620,73</b>	<b>0,00</b>	
01.01.05.02 0102 ACQUISTO DI BENI DI CONSUMO E/O DIMATERIE PRIME	RS	500,00	0,00	500,00	500,00	0,00	
	CP	2.400,00	0,00	0,00	0,00	2.400,00	
	<b>T</b>	<b>2.900,00</b>	<b>0,00</b>	<b>500,00</b>	<b>500,00</b>	<b>2.400,00</b>	



# CONTO DEL BILANCIO 2013

Comune di Trani

## GESTIONE SPESE

Codice e numero	DENOMINAZIONE	Residui Conservati e Stanz. Definitivi di		Conto del Tesoriere Pagamenti	Deter. dei residui Residui da riportare	Impegni	Minori Residui o Economie
		Residui (A)	Residui (B)	Residui (C)	Residui (D=B+C)	( E = D - A )	
		Competenza (F)	Competenza (G)	Competenza (H)	Comp. (I=G+H)	( L = F - I )	
		Totale (M)	Totale (N)	Res. al 31/12 (O=C+H)	Impegni al 31/12 (P=D+I)		
1	2	3	4	5	6	7	
01.01.05.03	0103 PRESTAZIONI DI SERVIZI	RS	145.931,54	60.338,81	85.592,69	145.931,50	0,04
		CP	598.971,85	255.949,48	258.112,82	514.062,30	84.909,55
		<b>T</b>	<b>744.903,39</b>	<b>316.288,29</b>	<b>343.705,51</b>	<b>659.993,80</b>	<b>84.909,59</b>
01.01.05.06	0106 INTERESSI PASSIVI E ONERI FINANZIARI DIVERSI	RS	0,00	0,00	0,00	0,00	0,00
		CP	22.037,46	22.037,46	0,00	22.037,46	0,00
		<b>T</b>	<b>22.037,46</b>	<b>22.037,46</b>	<b>0,00</b>	<b>22.037,46</b>	<b>0,00</b>
01.01.05.07	0107 IMPOSTE E TASSE	RS	51,27	0,00	51,27	51,27	0,00
		CP	4.961,00	2.387,60	475,00	2.862,60	2.098,40
		<b>T</b>	<b>5.012,27</b>	<b>2.387,60</b>	<b>526,27</b>	<b>2.913,87</b>	<b>2.098,40</b>
<b>Totale Servizio 01.05</b>		RS	147.777,54	60.338,81	87.438,69	147.777,50	0,04
		CP	657.696,31	309.635,57	258.652,79	568.288,36	89.407,95
		<b>T</b>	<b>805.473,85</b>	<b>369.974,38</b>	<b>346.091,48</b>	<b>716.065,86</b>	<b>89.407,99</b>
<b>Servizio 01.06 UFFICIO TECNICO</b>							
01.01.06.01	0101 PERSONALE	RS	32.444,16	8.899,07	23.545,09	32.444,16	0,00
		CP	508.464,00	443.153,73	65.210,27	508.364,00	100,00
		<b>T</b>	<b>540.908,16</b>	<b>452.052,80</b>	<b>88.755,36</b>	<b>540.808,16</b>	<b>100,00</b>
01.01.06.02	0102 ACQUISTO DI BENI DI CONSUMO E/O DIMATERIE PRIME	RS	5.537,86	2.601,33	1.419,53	4.020,86	1.517,00
		CP	5.900,00	1.936,13	3.263,65	5.199,78	700,22
		<b>T</b>	<b>11.437,86</b>	<b>4.537,46</b>	<b>4.683,18</b>	<b>9.220,64</b>	<b>2.217,22</b>





## CONTO DEL BILANCIO 2013

Comune di Trani

### GESTIONE SPESE

Codice e numero	DENOMINAZIONE			Residui Conservati e Stanz. Definitivi di	Conto del Tesoriere Pagamenti	Deter. dei residui Residui da riportare	Impegni	Minori Residui o Economie
				Residui (A)	Residui (B)	Residui (C)	Residui (D=B+C)	( E = D - A )
				Competenza (F)	Competenza (G)	Competenza (H)	Comp. (I=G+H)	( L = F - I )
				Totale (M)	Totale (N)	Res. al 31/12 (O=C+H)	Impegni al 31/12 (P=D+I)	
1	2			3	4	5	6	7
01.01.06.03	0103 PRESTAZIONI DI SERVIZI	RS	146.855,69	44.223,11	102.550,83	146.773,94	81,75	
		CP	150.900,00	108.145,21	22.799,64	130.944,85	19.955,15	
		<b>T</b>	<b>297.755,69</b>	<b>152.368,32</b>	<b>125.350,47</b>	<b>277.718,79</b>	<b>20.036,90</b>	
01.01.06.07	0107 IMPOSTE E TASSE	RS	3.546,98	1.268,84	2.278,14	3.546,98	0,00	
		CP	59.947,00	29.225,10	30.721,90	59.947,00	0,00	
		<b>T</b>	<b>63.493,98</b>	<b>30.493,94</b>	<b>33.000,04</b>	<b>63.493,98</b>	<b>0,00</b>	
<b>Totale Servizio 01.06</b>		RS	188.384,69	56.992,35	129.793,59	186.785,94	1.598,75	
		CP	725.211,00	582.460,17	121.995,46	704.455,63	20.755,37	
		<b>T</b>	<b>913.595,69</b>	<b>639.452,52</b>	<b>251.789,05</b>	<b>891.241,57</b>	<b>22.354,12</b>	
<b>Servizio 01.07 ANAGRAFE, STATO CIVILE, ELETTORALE, LEVA E SERVIZIO STATISTICO</b>								
01.01.07.01	0101 PERSONALE	RS	39.309,41	7.976,51	31.332,90	39.309,41	0,00	
		CP	588.577,00	567.463,26	20.863,74	588.327,00	250,00	
		<b>T</b>	<b>627.886,41</b>	<b>575.439,77</b>	<b>52.196,64</b>	<b>627.636,41</b>	<b>250,00</b>	
01.01.07.02	0102 ACQUISTO DI BENI DI CONSUMO E/O DIMATERIE PRIME	RS	7.091,91	6.727,06	364,85	7.091,91	0,00	
		CP	26.400,00	5.652,08	4.942,96	10.595,04	15.804,96	
		<b>T</b>	<b>33.491,91</b>	<b>12.379,14</b>	<b>5.307,81</b>	<b>17.686,95</b>	<b>15.804,96</b>	
01.01.07.03	0103 PRESTAZIONI DI SERVIZI	RS	13.548,88	395,20	13.153,68	13.548,88	0,00	
		CP	30.150,00	2.948,22	22.017,76	24.965,98	5.184,02	
		<b>T</b>	<b>43.698,88</b>	<b>3.343,42</b>	<b>35.171,44</b>	<b>38.514,86</b>	<b>5.184,02</b>	



## CONTO DEL BILANCIO 2013

Comune di Trani

### GESTIONE SPESE

Codice e numero	DENOMINAZIONE			Residui Conservati e Stanz. Definitivi di	Conto del Tesoriere Pagamenti	Deter. dei residui Residui da riportare	Impegni	Minori Residui o Economie
				Residui (A)	Residui (B)	Residui (C)	Residui (D=B+C)	( E = D - A )
				Competenza (F)	Competenza (G)	Competenza (H)	Comp. (I=G+H)	( L = F - I )
				Totale (M)	Totale (N)	Res. al 31/12 (O=C+H)	Impegni al 31/12 (P=D+I)	
1	2			3	4	5	6	7
01.01.07.07	0107 IMPOSTE E TASSE	RS	273,36	122,18	151,18	273,36	0,00	
		CP	42.476,00	36.660,94	4.815,06	41.476,00	1.000,00	
		<b>T</b>	<b>42.749,36</b>	<b>36.783,12</b>	<b>4.966,24</b>	<b>41.749,36</b>	<b>1.000,00</b>	
01.01.07.08	0108 ONERI STRAORDINARI DELLA GESTIONE CORRENTE	RS	52.548,01	41.823,89	10.724,12	52.548,01	0,00	
		CP	402.000,00	306.563,20	95.031,80	401.595,00	405,00	
		<b>T</b>	<b>454.548,01</b>	<b>348.387,09</b>	<b>105.755,92</b>	<b>454.143,01</b>	<b>405,00</b>	
<b>Totale Servizio 01.07</b>		RS	112.771,57	57.044,84	55.726,73	112.771,57	0,00	
		CP	1.089.603,00	919.287,70	147.671,32	1.066.959,02	22.643,98	
		<b>T</b>	<b>1.202.374,57</b>	<b>976.332,54</b>	<b>203.398,05</b>	<b>1.179.730,59</b>	<b>22.643,98</b>	
<b>Servizio 01.08 ALTRI SERVIZI GENERALI</b>								
01.01.08.01	0101 PERSONALE	RS	1.278.933,84	316.948,45	958.110,57	1.275.059,02	3.874,82	
		CP	701.000,00	58.478,06	606.786,46	665.264,52	35.735,48	
		<b>T</b>	<b>1.979.933,84</b>	<b>375.426,51</b>	<b>1.564.897,03</b>	<b>1.940.323,54</b>	<b>39.610,30</b>	
01.01.08.02	0102 ACQUISTO DI BENI DI CONSUMO E/O DIMATERIE PRIME	RS	138.281,14	16.025,18	122.187,96	138.213,14	68,00	
		CP	204.200,00	35.090,42	132.374,61	167.465,03	36.734,97	
		<b>T</b>	<b>342.481,14</b>	<b>51.115,60</b>	<b>254.562,57</b>	<b>305.678,17</b>	<b>36.802,97</b>	
01.01.08.03	0103 PRESTAZIONI DI SERVIZI	RS	214.941,57	38.436,86	129.070,24	167.507,10	47.434,47	
		CP	209.209,00	27.070,42	105.095,10	132.165,52	77.043,48	
		<b>T</b>	<b>424.150,57</b>	<b>65.507,28</b>	<b>234.165,34</b>	<b>299.672,62</b>	<b>124.477,95</b>	



## CONTO DEL BILANCIO 2013

Comune di Trani

### GESTIONE SPESE

Codice e numero	DENOMINAZIONE			Residui Conservati e Stanz. Definitivi di	Conto del Tesoriere Pagamenti	Deter. dei residui Residui da riportare	Impegni	Minori Residui o Economie
				Residui (A)	Residui (B)	Residui (C)	Residui (D=B+C)	( E = D - A )
				Competenza (F)	Competenza (G)	Competenza (H)	Comp. (I=G+H)	( L = F - I )
				Totale (M)	Totale (N)	Res. al 31/12 (O=C+H)	Impegni al 31/12 (P=D+I)	
1	2			3	4	5	6	7
01.01.08.06	0106 INTERESSI PASSIVI E ONERI FINANZIARI DIVERSI	RS		10.000,00	9.700,74	299,26	10.000,00	0,00
		CP		10.000,00	0,00	0,00	0,00	10.000,00
		<b>T</b>		<b>20.000,00</b>	<b>9.700,74</b>	<b>299,26</b>	<b>10.000,00</b>	<b>10.000,00</b>
01.01.08.07	0107 IMPOSTE E TASSE	RS		46.377,87	20.587,80	25.790,07	46.377,87	0,00
		CP		48.000,00	6.928,45	41.071,55	48.000,00	0,00
		<b>T</b>		<b>94.377,87</b>	<b>27.516,25</b>	<b>66.861,62</b>	<b>94.377,87</b>	<b>0,00</b>
01.01.08.08	0108 ONERI STRAORDINARI DELLA GESTIONE CORRENTE	RS		1.610.042,43	48.468,52	1.561.573,91	1.610.042,43	0,00
		CP		2.128.053,08	792.849,66	1.110.939,13	1.903.788,79	224.264,29
		<b>T</b>		<b>3.738.095,51</b>	<b>841.318,18</b>	<b>2.672.513,04</b>	<b>3.513.831,22</b>	<b>224.264,29</b>
01.01.08.10	0110 FONDO SVALUTAZIONE CREDITI	RS		0,00	0,00	0,00	0,00	0,00
		CP		1.119.140,46	0,00	0,00	0,00	1.119.140,46
		<b>T</b>		<b>1.119.140,46</b>	<b>0,00</b>	<b>0,00</b>	<b>0,00</b>	<b>1.119.140,46</b>
01.01.08.11	0111 FONDO DI RISERVA	RS		0,00	0,00	0,00	0,00	0,00
		CP		98.176,68	0,00	0,00	0,00	98.176,68
		<b>T</b>		<b>98.176,68</b>	<b>0,00</b>	<b>0,00</b>	<b>0,00</b>	<b>98.176,68</b>
<b>Totale Servizio 01.08</b>		RS		3.298.576,85	450.167,55	2.797.032,01	3.247.199,56	51.377,29
		CP		4.517.779,22	920.417,01	1.996.266,85	2.916.683,86	1.601.095,36
		<b>T</b>		<b>7.816.356,07</b>	<b>1.370.584,56</b>	<b>4.793.298,86</b>	<b>6.163.883,42</b>	<b>1.652.472,65</b>



# CONTO DEL BILANCIO 2013

Comune di Trani

## GESTIONE SPESE

Codice e numero	DENOMINAZIONE			Residui Conservati e Stanz. Definitivi di	Conto del Tesoriere Pagamenti	Deter. dei residui Residui da riportare	Impegni	Minori Residui o Economie
				Residui (A)	Residui (B)	Residui (C)	Residui (D=B+C)	( E = D - A )
				Competenza (F)	Competenza (G)	Competenza (H)	Comp. (I=G+H)	( L = F - I )
				Totale (M)	Totale (N)	Res. al 31/12 (O=C+H)	Impegni al 31/12 (P=D+I)	
1	2			3	4	5	6	7
<b>Totale Funzione</b>		<b>01</b>	RS	4.756.469,19	854.535,56	3.794.204,84	4.648.740,40	107.728,79
			CP	16.053.310,04	6.132.098,75	7.745.199,66	13.877.298,41	2.176.011,63
			<b>T</b>	<b>20.809.779,23</b>	<b>6.986.634,31</b>	<b>11.539.404,50</b>	<b>18.526.038,81</b>	<b>2.283.740,42</b>
<b>Funzione</b>		<b>02 FUNZIONI RELATIVE ALLA GIUSTIZIA</b>						
<b>Servizio</b>		<b>02 . 01 UFFICI GIUDIZIARI</b>						
01 . 02 . 01 . 01	0101 PERSONALE		RS	3.011,46	0,00	3.011,46	3.011,46	0,00
			CP	81.593,00	74.852,42	6.740,58	81.593,00	0,00
			<b>T</b>	<b>84.604,46</b>	<b>74.852,42</b>	<b>9.752,04</b>	<b>84.604,46</b>	<b>0,00</b>
01 . 02 . 01 . 02	0102 ACQUISTO DI BENI DI CONSUMO E/O DIMATERIE PRIME		RS	46.806,35	25.553,88	19.848,60	45.402,48	1.403,87
			CP	58.500,00	1.720,11	50.449,29	52.169,40	6.330,60
			<b>T</b>	<b>105.306,35</b>	<b>27.273,99</b>	<b>70.297,89</b>	<b>97.571,88</b>	<b>7.734,47</b>
01 . 02 . 01 . 03	0103 PRESTAZIONI DI SERVIZI		RS	369.971,42	153.848,34	202.241,39	356.089,73	13.881,69
			CP	1.147.000,00	641.284,03	349.556,50	990.840,53	156.159,47
			<b>T</b>	<b>1.516.971,42</b>	<b>795.132,37</b>	<b>551.797,89</b>	<b>1.346.930,26</b>	<b>170.041,16</b>
01 . 02 . 01 . 04	0104 UTILIZZO DI BENI DI TERZI		RS	1.182.308,32	27.884,71	1.153.984,15	1.181.868,86	439,46
			CP	1.437.962,00	381.226,72	1.054.932,40	1.436.159,12	1.802,88
			<b>T</b>	<b>2.620.270,32</b>	<b>409.111,43</b>	<b>2.208.916,55</b>	<b>2.618.027,98</b>	<b>2.242,34</b>
01 . 02 . 01 . 06	0106 INTERESSI PASSIVI E ONERI FINANZIARI DIVERSI		RS	0,00	0,00	0,00	0,00	0,00
			CP	67.152,25	67.152,25	0,00	67.152,25	0,00
			<b>T</b>	<b>67.152,25</b>	<b>67.152,25</b>	<b>0,00</b>	<b>67.152,25</b>	<b>0,00</b>



## CONTO DEL BILANCIO 2013

Comune di Trani

### GESTIONE SPESE

Codice e numero	DENOMINAZIONE			Residui Conservati e Stanz. Definitivi di	Conto del Tesoriere Pagamenti	Deter. dei residui Residui da riportare	Impegni	Minori Residui o Economie
				Residui (A)	Residui (B)	Residui (C)	Residui (D=B+C)	( E = D - A )
				Competenza (F)	Competenza (G)	Competenza (H)	Comp. (I=G+H)	( L = F - I )
				Totale (M)	Totale (N)	Res. al 31/12 (O=C+H)	Impegni al 31/12 (P=D+I)	
1	2			3	4	5	6	7
01.02.01.07	0107 IMPOSTE E TASSE	RS		2.301,20	0,00	2.301,20	2.301,20	0,00
		CP		5.475,00	3.260,17	2.214,83	5.475,00	0,00
		<b>T</b>		<b>7.776,20</b>	<b>3.260,17</b>	<b>4.516,03</b>	<b>7.776,20</b>	<b>0,00</b>
	<b>Totale Servizio</b>	<b>02.01</b>	RS	1.604.398,75	207.286,93	1.381.386,80	1.588.673,73	15.725,02
			CP	2.797.682,25	1.169.495,70	1.463.893,60	2.633.389,30	164.292,95
			<b>T</b>	<b>4.402.081,00</b>	<b>1.376.782,63</b>	<b>2.845.280,40</b>	<b>4.222.063,03</b>	<b>180.017,97</b>
	<b>Totale Funzione</b>	<b>02</b>	RS	1.604.398,75	207.286,93	1.381.386,80	1.588.673,73	15.725,02
			CP	2.797.682,25	1.169.495,70	1.463.893,60	2.633.389,30	164.292,95
			<b>T</b>	<b>4.402.081,00</b>	<b>1.376.782,63</b>	<b>2.845.280,40</b>	<b>4.222.063,03</b>	<b>180.017,97</b>
	<b>Funzione</b>	<b>03 FUNZIONI DI POLIZIA LOCALE</b>						
	<b>Servizio</b>	<b>03.01 POLIZIA MUNICIPALE</b>						
01.03.01.01	0101 PERSONALE	RS		53.071,74	8.549,08	44.522,66	53.071,74	0,00
		CP		698.223,00	681.041,25	17.181,75	698.223,00	0,00
		<b>T</b>		<b>751.294,74</b>	<b>689.590,33</b>	<b>61.704,41</b>	<b>751.294,74</b>	<b>0,00</b>
01.03.01.02	0102 ACQUISTO DI BENI DI CONSUMO E/O DIMATERIE PRIME	RS		130.973,29	15.353,81	111.474,38	126.828,19	4.145,10
		CP		121.829,79	64.173,09	28.590,82	92.763,91	29.065,88
		<b>T</b>		<b>252.803,08</b>	<b>79.526,90</b>	<b>140.065,20</b>	<b>219.592,10</b>	<b>33.210,98</b>



## CONTO DEL BILANCIO 2013

Comune di Trani

### GESTIONE SPESE

Codice e numero	DENOMINAZIONE	Residui Conservati e Stanz. Definitivi di		Conto del Tesoriere Pagamenti	Deter. dei residui Residui da riportare	Impegni	Minori Residui o Economie
		Residui (A)		Residui (B)	Residui (C)	Residui (D=B+C)	( E = D - A )
		Competenza (F)		Competenza (G)	Competenza (H)	Comp. (I=G+H)	( L = F - I )
		Totale (M)		Totale (N)	Res. al 31/12 (O=C+H)	Impegni al 31/12 (P=D+I)	
1	2	3	4	5	6	7	
01.03.01.03	0103 PRESTAZIONI DI SERVIZI	RS	166.945,97	38.618,48	126.190,32	164.808,80	2.137,17
		CP	196.247,30	83.113,25	93.976,03	177.089,28	19.158,02
		<b>T</b>	<b>363.193,27</b>	<b>121.731,73</b>	<b>220.166,35</b>	<b>341.898,08</b>	<b>21.295,19</b>
01.03.01.04	0104 UTILIZZO DI BENI DI TERZI	RS	63.070,13	51.535,71	11.534,42	63.070,13	0,00
		CP	119.000,00	104.295,67	11.311,28	115.606,95	3.393,05
		<b>T</b>	<b>182.070,13</b>	<b>155.831,38</b>	<b>22.845,70</b>	<b>178.677,08</b>	<b>3.393,05</b>
01.03.01.05	0105 TRASFERIMENTI	RS	0,00	0,00	0,00	0,00	0,00
		CP	18.352,07	0,00	18.352,07	18.352,07	0,00
		<b>T</b>	<b>18.352,07</b>	<b>0,00</b>	<b>18.352,07</b>	<b>18.352,07</b>	<b>0,00</b>
01.03.01.07	0107 IMPOSTE E TASSE	RS	952,14	777,11	175,03	952,14	0,00
		CP	46.950,00	44.989,98	1.860,02	46.850,00	100,00
		<b>T</b>	<b>47.902,14</b>	<b>45.767,09</b>	<b>2.035,05</b>	<b>47.802,14</b>	<b>100,00</b>
01.03.01.08	0108 ONERI STRAORDINARI DELLA GESTIONE CORRENTE	RS	52.187,79	0,00	52.187,79	52.187,79	0,00
		CP	69.776,00	0,00	69.776,00	69.776,00	0,00
		<b>T</b>	<b>121.963,79</b>	<b>0,00</b>	<b>121.963,79</b>	<b>121.963,79</b>	<b>0,00</b>
<b>Totale Servizio 03.01</b>		RS	467.201,06	114.834,19	346.084,60	460.918,79	6.282,27
		CP	1.270.378,16	977.613,24	241.047,97	1.218.661,21	51.716,95
		<b>T</b>	<b>1.737.579,22</b>	<b>1.092.447,43</b>	<b>587.132,57</b>	<b>1.679.580,00</b>	<b>57.999,22</b>



# CONTO DEL BILANCIO 2013

Comune di Trani

## GESTIONE SPESE

Codice e numero	DENOMINAZIONE	Residui Conservati e Stanz. Definitivi di		Conto del Tesoriere Pagamenti	Deter. dei residui Residui da riportare	Impegni	Minori Residui o Economie
		Residui (A)		Residui (B)	Residui (C)	Residui (D=B+C)	( E = D - A )
		Competenza (F)		Competenza (G)	Competenza (H)	Comp. (I=G+H)	( L = F - I )
		Totale (M)		Totale (N)	Res. al 31/12 (O=C+H)	Impegni al 31/12 (P=D+I)	
1	2	3	4	5	6	7	
<b>Servizio 03 . 02 POLIZIA COMMERCIALE</b>							
01 . 03 . 02 . 01	0101 PERSONALE	RS	1.884,85	1.080,83	804,02	1.884,85	0,00
		CP	102.828,00	100.914,32	1.713,68	102.628,00	200,00
		<b>T</b>	<b>104.712,85</b>	<b>101.995,15</b>	<b>2.517,70</b>	<b>104.512,85</b>	<b>200,00</b>
01 . 03 . 02 . 02	0102 ACQUISTO DI BENI DI CONSUMO E/O DIMATERIE PRIME	RS	12.180,47	8.464,15	3.415,48	11.879,63	300,84
		CP	15.400,00	2.956,99	4.355,35	7.312,34	8.087,66
		<b>T</b>	<b>27.580,47</b>	<b>11.421,14</b>	<b>7.770,83</b>	<b>19.191,97</b>	<b>8.388,50</b>
01 . 03 . 02 . 03	0103 PRESTAZIONI DI SERVIZI	RS	1.736,33	0,00	1.590,00	1.590,00	146,33
		CP	479.576,70	399.910,43	26.254,38	426.164,81	53.411,89
		<b>T</b>	<b>481.313,03</b>	<b>399.910,43</b>	<b>27.844,38</b>	<b>427.754,81</b>	<b>53.558,22</b>
01 . 03 . 02 . 07	0107 IMPOSTE E TASSE	RS	303,20	0,00	303,20	303,20	0,00
		CP	6.870,00	6.680,86	189,14	6.870,00	0,00
		<b>T</b>	<b>7.173,20</b>	<b>6.680,86</b>	<b>492,34</b>	<b>7.173,20</b>	<b>0,00</b>
<b>Totale Servizio 03 . 02</b>		RS	16.104,85	9.544,98	6.112,70	15.657,68	447,17
		CP	604.674,70	510.462,60	32.512,55	542.975,15	61.699,55
		<b>T</b>	<b>620.779,55</b>	<b>520.007,58</b>	<b>38.625,25</b>	<b>558.632,83</b>	<b>62.146,72</b>



# CONTO DEL BILANCIO 2013

Comune di Trani

## GESTIONE SPESE

Codice e numero	DENOMINAZIONE			Residui Conservati e Stanz. Definitivi di	Conto del Tesoriere Pagamenti	Deter. dei residui Residui da riportare	Impegni	Minori Residui o Economie
				Residui (A)	Residui (B)	Residui (C)	Residui (D=B+C)	( E = D - A )
				Competenza (F)	Competenza (G)	Competenza (H)	Comp. (I=G+H)	( L = F - I )
				Totale (M)	Totale (N)	Res. al 31/12 (O=C+H)	Impegni al 31/12 (P=D+I)	
1	2			3	4	5	6	7
<b>Servizio 03.03 POLIZIA AMMINISTRATIVA</b>								
01.03.03.01	0101 PERSONALE	RS	33.762,82	2.721,91	31.040,91	33.762,82	0,00	
		CP	480.680,00	432.075,46	48.604,54	480.680,00	0,00	
		<b>T</b>	<b>514.442,82</b>	<b>434.797,37</b>	<b>79.645,45</b>	<b>514.442,82</b>	<b>0,00</b>	
01.03.03.02	0102 ACQUISTO DI BENI DI CONSUMO E/O DIMATERIE PRIME	RS	3.839,14	2.177,00	500,00	2.677,00	1.162,14	
		CP	6.500,00	360,29	4.566,71	4.927,00	1.573,00	
		<b>T</b>	<b>10.339,14</b>	<b>2.537,29</b>	<b>5.066,71</b>	<b>7.604,00</b>	<b>2.735,14</b>	
01.03.03.03	0103 PRESTAZIONI DI SERVIZI	RS	30.044,74	11.914,93	17.904,43	29.819,36	225,38	
		CP	21.500,00	10.918,52	9.237,89	20.156,41	1.343,59	
		<b>T</b>	<b>51.544,74</b>	<b>22.833,45</b>	<b>27.142,32</b>	<b>49.975,77</b>	<b>1.568,97</b>	
01.03.03.07	0107 IMPOSTE E TASSE	RS	4.042,70	0,00	4.042,70	4.042,70	0,00	
		CP	38.253,00	31.772,20	4.627,21	36.399,41	1.853,59	
		<b>T</b>	<b>42.295,70</b>	<b>31.772,20</b>	<b>8.669,91</b>	<b>40.442,11</b>	<b>1.853,59</b>	
<b>Totale Servizio 03.03</b>		RS	71.689,40	16.813,84	53.488,04	70.301,88	1.387,52	
		CP	546.933,00	475.126,47	67.036,35	542.162,82	4.770,18	
		<b>T</b>	<b>618.622,40</b>	<b>491.940,31</b>	<b>120.524,39</b>	<b>612.464,70</b>	<b>6.157,70</b>	
<b>Totale Funzione 03</b>		RS	554.995,31	141.193,01	405.685,34	546.878,35	8.116,96	
		CP	2.421.985,86	1.963.202,31	340.596,87	2.303.799,18	118.186,68	
		<b>T</b>	<b>2.976.981,17</b>	<b>2.104.395,32</b>	<b>746.282,21</b>	<b>2.850.677,53</b>	<b>126.303,64</b>	





# CONTO DEL BILANCIO 2013

Comune di Trani

## GESTIONE SPESE

Codice e numero	DENOMINAZIONE	Residui Conservati e Stanz. Definitivi di		Conto del Tesoriere Pagamenti	Deter. dei residui Residui da riportare	Impegni	Minori Residui o Economie
		Residui (A)		Residui (B)	Residui (C)	Residui (D=B+C)	( E = D - A )
		Competenza (F)		Competenza (G)	Competenza (H)	Comp. (I=G+H)	( L = F - I )
		Totale (M)		Totale (N)	Res. al 31/12 (O=C+H)	Impegni al 31/12 (P=D+I)	
1	2	3	4	5	6	7	
<p style="text-align: center;"><b>Funzione 04 FUNZIONI DI ISTRUZIONE PUBBLICA</b></p> <p style="text-align: center;"><b>Servizio 04. 01 SCUOLA MATERNA</b></p>							
01.04.01.02	0102 ACQUISTO DI BENI DI CONSUMO E/O DIMATERIE PRIME	RS	33.439,74	27.819,73	5.608,63	33.428,36	11,38
		CP	76.000,00	56.693,33	4.299,78	60.993,11	15.006,89
		<b>T</b>	<b>109.439,74</b>	<b>84.513,06</b>	<b>9.908,41</b>	<b>94.421,47</b>	<b>15.018,27</b>
01.04.01.03	0103 PRESTAZIONI DI SERVIZI	RS	6.883,83	4.000,00	2.883,83	6.883,83	0,00
		CP	105.500,00	14.400,00	83.100,00	97.500,00	8.000,00
		<b>T</b>	<b>112.383,83</b>	<b>18.400,00</b>	<b>85.983,83</b>	<b>104.383,83</b>	<b>8.000,00</b>
01.04.01.04	0104 UTILIZZO DI BENI DI TERZI	RS	2.755,32	0,00	2.275,32	2.275,32	480,00
		CP	75.844,00	75.836,86	0,00	75.836,86	7,14
		<b>T</b>	<b>78.599,32</b>	<b>75.836,86</b>	<b>2.275,32</b>	<b>78.112,18</b>	<b>487,14</b>
01.04.01.06	0106 INTERESSI PASSIVI E ONERI FINANZIARI DIVERSI	RS	0,00	0,00	0,00	0,00	0,00
		CP	20.863,65	20.863,65	0,00	20.863,65	0,00
		<b>T</b>	<b>20.863,65</b>	<b>20.863,65</b>	<b>0,00</b>	<b>20.863,65</b>	<b>0,00</b>
<b>Totale Servizio 04. 01</b>		RS	43.078,89	31.819,73	10.767,78	42.587,51	491,38
		CP	278.207,65	167.793,84	87.399,78	255.193,62	23.014,03
		<b>T</b>	<b>321.286,54</b>	<b>199.613,57</b>	<b>98.167,56</b>	<b>297.781,13</b>	<b>23.505,41</b>



# CONTO DEL BILANCIO 2013

Comune di Trani

## GESTIONE SPESE

Codice e numero	DENOMINAZIONE		Residui Conservati e Stanz. Definitivi di	Conto del Tesoriere Pagamenti	Deter. dei residui Residui da riportare	Impegni	Minori Residui o Economie
			Residui (A)	Residui (B)	Residui (C)	Residui (D=B+C)	( E = D - A )
			Competenza (F)	Competenza (G)	Competenza (H)	Comp. (I=G+H)	( L = F - I )
			Totale (M)	Totale (N)	Res. al 31/12 (O=C+H)	Impegni al 31/12 (P=D+I)	
1	2		3	4	5	6	7
<b>Servizio 04. 02 ISTRUZIONE ELEMENTARE</b>							
01.04.02.02	0102 ACQUISTO DI BENI DI CONSUMO E/O DIMATERIE PRIME	RS	178.599,85	118.280,46	22.214,41	140.494,87	38.104,98
		CP	238.600,00	108.040,22	115.331,98	223.372,20	15.227,80
		<b>T</b>	<b>417.199,85</b>	<b>226.320,68</b>	<b>137.546,39</b>	<b>363.867,07</b>	<b>53.332,78</b>
01.04.02.03	0103 PRESTAZIONI DI SERVIZI	RS	28.569,67	11.673,46	15.128,54	26.802,00	1.767,67
		CP	49.000,00	19.288,42	25.435,42	44.723,84	4.276,16
		<b>T</b>	<b>77.569,67</b>	<b>30.961,88</b>	<b>40.563,96</b>	<b>71.525,84</b>	<b>6.043,83</b>
01.04.02.04	0104 UTILIZZO DI BENI DI TERZI	RS	5.230,00	0,00	5.230,00	5.230,00	0,00
		CP	89.429,00	75.239,00	0,00	75.239,00	14.190,00
		<b>T</b>	<b>94.659,00</b>	<b>75.239,00</b>	<b>5.230,00</b>	<b>80.469,00</b>	<b>14.190,00</b>
01.04.02.05	0105 TRASFERIMENTI	RS	57.110,36	41.000,76	16.109,60	57.110,36	0,00
		CP	55.266,00	0,00	8.980,00	8.980,00	46.286,00
		<b>T</b>	<b>112.376,36</b>	<b>41.000,76</b>	<b>25.089,60</b>	<b>66.090,36</b>	<b>46.286,00</b>
01.04.02.06	0106 INTERESSI PASSIVI E ONERI FINANZIARI DIVERSI	RS	0,00	0,00	0,00	0,00	0,00
		CP	45.128,55	45.128,55	0,00	45.128,55	0,00
		<b>T</b>	<b>45.128,55</b>	<b>45.128,55</b>	<b>0,00</b>	<b>45.128,55</b>	<b>0,00</b>
<b>Totale Servizio 04. 02</b>		RS	269.509,88	170.954,68	58.682,55	229.637,23	39.872,65
		CP	477.423,55	247.696,19	149.747,40	397.443,59	79.979,96
		<b>T</b>	<b>746.933,43</b>	<b>418.650,87</b>	<b>208.429,95</b>	<b>627.080,82</b>	<b>119.852,61</b>



## CONTO DEL BILANCIO 2013

Comune di Trani

### GESTIONE SPESE

Codice e numero	DENOMINAZIONE	Residui Conservati e Stanz. Definitivi di		Conto del Tesoriere Pagamenti	Deter. dei residui Residui da riportare	Impegni	Minori Residui o Economie
		Residui (A)		Residui (B)	Residui (C)	Residui (D=B+C)	( E = D - A )
		Competenza (F)		Competenza (G)	Competenza (H)	Comp. (I=G+H)	( L = F - I )
		Totale (M)		Totale (N)	Res. al 31/12 (O=C+H)	Impegni al 31/12 (P=D+I)	
1	2	3	4	5	6	7	
<b>Servizio 04. 03 ISTRUZIONE MEDIA</b>							
01.04.03.02	0102 ACQUISTO DI BENI DI CONSUMO E/O DIMATERIE PRIME	RS	38.067,92	26.183,83	11.884,09	38.067,92	0,00
		CP	110.800,00	71.601,68	39.152,23	110.753,91	46,09
		<b>T</b>	<b>148.867,92</b>	<b>97.785,51</b>	<b>51.036,32</b>	<b>148.821,83</b>	<b>46,09</b>
01.04.03.03	0103 PRESTAZIONI DI SERVIZI	RS	6.814,45	0,00	2.456,47	2.456,47	4.357,98
		CP	77.500,00	8.671,62	60.093,38	68.765,00	8.735,00
		<b>T</b>	<b>84.314,45</b>	<b>8.671,62</b>	<b>62.549,85</b>	<b>71.221,47</b>	<b>13.092,98</b>
01.04.03.05	0105 TRASFERIMENTI	RS	169.608,00	168.868,00	740,00	169.608,00	0,00
		CP	341.650,00	0,00	81.149,00	81.149,00	260.501,00
		<b>T</b>	<b>511.258,00</b>	<b>168.868,00</b>	<b>81.889,00</b>	<b>250.757,00</b>	<b>260.501,00</b>
01.04.03.06	0106 INTERESSI PASSIVI E ONERI FINANZIARI DIVERSI	RS	0,00	0,00	0,00	0,00	0,00
		CP	28.882,89	28.882,89	0,00	28.882,89	0,00
		<b>T</b>	<b>28.882,89</b>	<b>28.882,89</b>	<b>0,00</b>	<b>28.882,89</b>	<b>0,00</b>
<b>Totale Servizio 04. 03</b>		RS	214.490,37	195.051,83	15.080,56	210.132,39	4.357,98
		CP	558.832,89	109.156,19	180.394,61	289.550,80	269.282,09
		<b>T</b>	<b>773.323,26</b>	<b>304.208,02</b>	<b>195.475,17</b>	<b>499.683,19</b>	<b>273.640,07</b>



# CONTO DEL BILANCIO 2013

Comune di Trani

## GESTIONE SPESE

Codice e numero	DENOMINAZIONE	Residui Conservati e Stanz. Definitivi di	Conto del Tesoriere Pagamenti	Deter. dei residui Residui da riportare	Impegni	Minori Residui o Economie
		Residui (A)	Residui (B)	Residui (C)	Residui (D=B+C)	( E = D - A )
		Competenza (F)	Competenza (G)	Competenza (H)	Comp. (I=G+H)	( L = F - I )
		Totale (M)	Totale (N)	Res. al 31/12 (O=C+H)	Impegni al 31/12 (P=D+I)	
1	2	3	4	5	6	7
<b>Servizio 04.04 ISTRUZIONE SECONDARIA SUPERIORE</b>						
01.04.04.06	0106 INTERESSI PASSIVI E ONERI FINANZIARI DIVERSI	RS 0,00	0,00	0,00	0,00	0,00
		CP 3.485,01	3.485,01	0,00	3.485,01	0,00
		<b>T 3.485,01</b>	<b>3.485,01</b>	<b>0,00</b>	<b>3.485,01</b>	<b>0,00</b>
<b>Totale Servizio 04.04</b>		RS 0,00	0,00	0,00	0,00	0,00
		CP 3.485,01	3.485,01	0,00	3.485,01	0,00
		<b>T 3.485,01</b>	<b>3.485,01</b>	<b>0,00</b>	<b>3.485,01</b>	<b>0,00</b>
<b>Servizio 04.05 ASSISTENZA SCOLASTICA, TRASPORTOREFEZIONE ED ALTRI SERVIZI</b>						
01.04.05.01	0101 PERSONALE	RS 7.518,42	0,00	7.518,42	7.518,42	0,00
		CP 207.191,00	189.346,79	16.203,21	205.550,00	1.641,00
		<b>T 214.709,42</b>	<b>189.346,79</b>	<b>23.721,63</b>	<b>213.068,42</b>	<b>1.641,00</b>
01.04.05.02	0102 ACQUISTO DI BENI DI CONSUMO E/O DIMATERIE PRIME	RS 3.647,12	0,00	3.647,12	3.647,12	0,00
		CP 700,00	90,75	606,09	696,84	3,16
		<b>T 4.347,12</b>	<b>90,75</b>	<b>4.253,21</b>	<b>4.343,96</b>	<b>3,16</b>
01.04.05.03	0103 PRESTAZIONI DI SERVIZI	RS 382.105,90	218.678,67	159.081,03	377.759,70	4.346,20
		CP 770.857,00	423.005,04	337.790,24	760.795,28	10.061,72
		<b>T 1.152.962,90</b>	<b>641.683,71</b>	<b>496.871,27</b>	<b>1.138.554,98</b>	<b>14.407,92</b>



# CONTO DEL BILANCIO 2013

Comune di Trani

## GESTIONE SPESE

Codice e numero	DENOMINAZIONE	Residui Conservati e Stanz. Definitivi di		Conto del Tesoriere Pagamenti	Deter. dei residui Residui da riportare	Impegni	Minori Residui o Economie
		Residui (A)		Residui (B)	Residui (C)	Residui (D=B+C)	( E = D - A )
		Competenza (F)		Competenza (G)	Competenza (H)	Comp. (I=G+H)	( L = F - I )
		Totale (M)		Totale (N)	Res. al 31/12 (O=C+H)	Impegni al 31/12 (P=D+I)	
1	2	3	4	5	6	7	
01.04.05.05	0105 TRASFERIMENTI	RS	18.646,73	14.272,32	4.374,41	18.646,73	0,00
		CP	200.943,00	1.500,00	0,00	1.500,00	199.443,00
		<b>T</b>	<b>219.589,73</b>	<b>15.772,32</b>	<b>4.374,41</b>	<b>20.146,73</b>	<b>199.443,00</b>
01.04.05.07	0107 IMPOSTE E TASSE	RS	4.551,28	0,00	4.551,28	4.551,28	0,00
		CP	13.902,00	12.633,49	1.268,51	13.902,00	0,00
		<b>T</b>	<b>18.453,28</b>	<b>12.633,49</b>	<b>5.819,79</b>	<b>18.453,28</b>	<b>0,00</b>
	<b>Totale Servizio 04.05</b>	RS	416.469,45	232.950,99	179.172,26	412.123,25	4.346,20
		CP	1.193.593,00	626.576,07	355.868,05	982.444,12	211.148,88
		<b>T</b>	<b>1.610.062,45</b>	<b>859.527,06</b>	<b>535.040,31</b>	<b>1.394.567,37</b>	<b>215.495,08</b>
	<b>Totale Funzione 04</b>	RS	943.548,59	630.777,23	263.703,15	894.480,38	49.068,21
		CP	2.511.542,10	1.154.707,30	773.409,84	1.928.117,14	583.424,96
		<b>T</b>	<b>3.455.090,69</b>	<b>1.785.484,53</b>	<b>1.037.112,99</b>	<b>2.822.597,52</b>	<b>632.493,17</b>
	<b>Funzione 05 FUNZIONI RELATIVE ALLA CULTURA E AI BENI CULTURALI</b>						
	<b>Servizio 05.01 BIBLIOTECHE, MUSEI E PINACOTECHE</b>						
01.05.01.01	0101 PERSONALE	RS	19.293,89	0,00	19.293,89	19.293,89	0,00
		CP	123.590,00	0,00	123.220,49	123.220,49	369,51
		<b>T</b>	<b>142.883,89</b>	<b>0,00</b>	<b>142.514,38</b>	<b>142.514,38</b>	<b>369,51</b>



## CONTO DEL BILANCIO 2013

Comune di Trani

### GESTIONE SPESE

Codice e numero	DENOMINAZIONE			Residui Conservati e Stanz. Definitivi di	Conto del Tesoriere Pagamenti	Deter. dei residui Residui da riportare	Impegni	Minori Residui o Economie
				Residui (A)	Residui (B)	Residui (C)	Residui (D=B+C)	( E = D - A )
				Competenza (F)	Competenza (G)	Competenza (H)	Comp. (I=G+H)	( L = F - I )
				Totale (M)	Totale (N)	Res. al 31/12 (O=C+H)	Impegni al 31/12 (P=D+I)	
1	2			3	4	5	6	7
01.05.01.02	0102 ACQUISTO DI BENI DI CONSUMO E/O DIMATERIE PRIME	RS		26.796,79	22.468,07	4.328,72	26.796,79	0,00
		CP		33.500,00	4.825,21	20.299,03	25.124,24	8.375,76
		<b>T</b>		<b>60.296,79</b>	<b>27.293,28</b>	<b>24.627,75</b>	<b>51.921,03</b>	<b>8.375,76</b>
01.05.01.03	0103 PRESTAZIONI DI SERVIZI	RS		99.449,35	77.796,64	20.231,04	98.027,68	1.421,67
		CP		199.500,00	68.067,24	114.183,45	182.250,69	17.249,31
		<b>T</b>		<b>298.949,35</b>	<b>145.863,88</b>	<b>134.414,49</b>	<b>280.278,37</b>	<b>18.670,98</b>
01.05.01.06	0106 INTERESSI PASSIVI E ONERI FINANZIARI DIVERSI	RS		0,00	0,00	0,00	0,00	0,00
		CP		19.894,28	19.894,28	0,00	19.894,28	0,00
		<b>T</b>		<b>19.894,28</b>	<b>19.894,28</b>	<b>0,00</b>	<b>19.894,28</b>	<b>0,00</b>
01.05.01.07	0107 IMPOSTE E TASSE	RS		230,87	0,00	230,87	230,87	0,00
		CP		8.300,00	1.418,82	6.881,18	8.300,00	0,00
		<b>T</b>		<b>8.530,87</b>	<b>1.418,82</b>	<b>7.112,05</b>	<b>8.530,87</b>	<b>0,00</b>
<b>Totale Servizio 05.01</b>		RS		145.770,90	100.264,71	44.084,52	144.349,23	1.421,67
		CP		384.784,28	94.205,55	264.584,15	358.789,70	25.994,58
		<b>T</b>		<b>530.555,18</b>	<b>194.470,26</b>	<b>308.668,67</b>	<b>503.138,93</b>	<b>27.416,25</b>
<b>Servizio 05.02 TEATRI, ATTIVITA' CULTURALI E SERVIZI DIVERSI NEL SETTORE CULTURALE</b>								
01.05.02.01	0101 PERSONALE	RS		27.620,02	0,00	27.620,02	27.620,02	0,00
		CP		0,00	0,00	0,00	0,00	0,00
		<b>T</b>		<b>27.620,02</b>	<b>0,00</b>	<b>27.620,02</b>	<b>27.620,02</b>	<b>0,00</b>



## CONTO DEL BILANCIO 2013

Comune di Trani

### GESTIONE SPESE

Codice e numero	DENOMINAZIONE	Residui Conservati e Stanz. Definitivi di		Conto del Tesoriere Pagamenti	Deter. dei residui Residui da riportare	Impegni	Minori Residui o Economie
		Residui (A)		Residui (B)	Residui (C)	Residui (D=B+C)	( E = D - A )
		Competenza (F)		Competenza (G)	Competenza (H)	Comp. (I=G+H)	( L = F - I )
		Totale (M)		Totale (N)	Res. al 31/12 (O=C+H)	Impegni al 31/12 (P=D+I)	
1	2	3	4	5	6	7	
01.05.02.02	0102 ACQUISTO DI BENI DI CONSUMO E/O DIMATERIE PRIME	RS	2.103,42	1.183,44	919,98	2.103,42	0,00
		CP	2.500,00	681,15	0,00	681,15	1.818,85
		<b>T</b>	<b>4.603,42</b>	<b>1.864,59</b>	<b>919,98</b>	<b>2.784,57</b>	<b>1.818,85</b>
01.05.02.03	0103 PRESTAZIONI DI SERVIZI	RS	52.394,39	43.750,49	8.643,90	52.394,39	0,00
		CP	269.374,23	181.021,45	86.608,28	267.629,73	1.744,50
		<b>T</b>	<b>321.768,62</b>	<b>224.771,94</b>	<b>95.252,18</b>	<b>320.024,12</b>	<b>1.744,50</b>
01.05.02.05	0105 TRASFERIMENTI	RS	5.500,00	0,00	5.500,00	5.500,00	0,00
		CP	10.300,00	10.287,71	0,00	10.287,71	12,29
		<b>T</b>	<b>15.800,00</b>	<b>10.287,71</b>	<b>5.500,00</b>	<b>15.787,71</b>	<b>12,29</b>
01.05.02.06	0106 INTERESSI PASSIVI E ONERI FINANZIARI DIVERSI	RS	0,00	0,00	0,00	0,00	0,00
		CP	15.522,82	15.522,82	0,00	15.522,82	0,00
		<b>T</b>	<b>15.522,82</b>	<b>15.522,82</b>	<b>0,00</b>	<b>15.522,82</b>	<b>0,00</b>
01.05.02.07	0107 IMPOSTE E TASSE	RS	2.450,22	0,00	2.450,22	2.450,22	0,00
		CP	0,00	0,00	0,00	0,00	0,00
		<b>T</b>	<b>2.450,22</b>	<b>0,00</b>	<b>2.450,22</b>	<b>2.450,22</b>	<b>0,00</b>
<b>Totale Servizio 05.02</b>		RS	90.068,05	44.933,93	45.134,12	90.068,05	0,00
		CP	297.697,05	207.513,13	86.608,28	294.121,41	3.575,64
		<b>T</b>	<b>387.765,10</b>	<b>252.447,06</b>	<b>131.742,40</b>	<b>384.189,46</b>	<b>3.575,64</b>



## CONTO DEL BILANCIO 2013

Comune di Trani

### GESTIONE SPESE

Codice e numero	DENOMINAZIONE	Residui Conservati e Stanz. Definitivi di	Conto del Tesoriere Pagamenti	Deter. dei residui Residui da riportare	Impegni	Minori Residui o Economie	
		Residui (A)	Residui (B)	Residui (C)	Residui (D=B+C)	( E = D - A )	
		Competenza (F)	Competenza (G)	Competenza (H)	Comp. (I=G+H)	( L = F - I )	
		Totale (M)	Totale (N)	Res. al 31/12 (O=C+H)	Impegni al 31/12 (P=D+I)		
1	2	3	4	5	6	7	
<b>Totale Funzione</b>		<b>05 RS</b>	235.838,95	145.198,64	89.218,64	234.417,28	1.421,67
		CP	682.481,33	301.718,68	351.192,43	652.911,11	29.570,22
		<b>T</b>	<b>918.320,28</b>	<b>446.917,32</b>	<b>440.411,07</b>	<b>887.328,39</b>	<b>30.991,89</b>
<b>Funzione</b>		<b>06 FUNZIONI NEL SETTORE SPORTIVO E RICREATIVO</b>					
<b>Servizio</b>		<b>06 . 02 STADIO COMUNALE, PALAZZO DELLO SPORT E ALTRI IMPIANTI</b>					
01 . 06 . 02 . 01	0101 PERSONALE	RS	1.532,65	0,00	1.532,65	1.532,65	0,00
		CP	82.569,00	81.355,50	1.213,50	82.569,00	0,00
		<b>T</b>	<b>84.101,65</b>	<b>81.355,50</b>	<b>2.746,15</b>	<b>84.101,65</b>	<b>0,00</b>
01 . 06 . 02 . 02	0102 ACQUISTO DI BENI DI CONSUMO E/O DIMATERIE PRIME	RS	9.215,79	2.602,44	6.613,35	9.215,79	0,00
		CP	31.500,00	29.676,49	97,20	29.773,69	1.726,31
		<b>T</b>	<b>40.715,79</b>	<b>32.278,93</b>	<b>6.710,55</b>	<b>38.989,48</b>	<b>1.726,31</b>
01 . 06 . 02 . 03	0103 PRESTAZIONI DI SERVIZI	RS	36.132,21	15.468,75	20.573,46	36.042,21	90,00
		CP	153.000,00	95.346,58	43.205,11	138.551,69	14.448,31
		<b>T</b>	<b>189.132,21</b>	<b>110.815,33</b>	<b>63.778,57</b>	<b>174.593,90</b>	<b>14.538,31</b>
01 . 06 . 02 . 06	0106 INTERESSI PASSIVI E ONERI FINANZIARI DIVERSI	RS	0,00	0,00	0,00	0,00	0,00
		CP	61.297,46	61.297,46	0,00	61.297,46	0,00
		<b>T</b>	<b>61.297,46</b>	<b>61.297,46</b>	<b>0,00</b>	<b>61.297,46</b>	<b>0,00</b>
01 . 06 . 02 . 07	0107 IMPOSTE E TASSE	RS	873,06	0,00	873,06	873,06	0,00
		CP	5.205,00	5.205,00	0,00	5.205,00	0,00
		<b>T</b>	<b>6.078,06</b>	<b>5.205,00</b>	<b>873,06</b>	<b>6.078,06</b>	<b>0,00</b>





## CONTO DEL BILANCIO 2013

Comune di Trani

### GESTIONE SPESE

Codice e numero	DENOMINAZIONE	Residui Conservati e Stanz. Definitivi di	Conto del Tesoriere Pagamenti	Deter. dei residui Residui da riportare	Impegni	Minori Residui o Economie
		Residui (A)	Residui (B)	Residui (C)	Residui (D=B+C)	( E = D - A )
		Competenza (F)	Competenza (G)	Competenza (H)	Comp. (I=G+H)	( L = F - I )
		Totale (M)	Totale (N)	Res. al 31/12 (O=C+H)	Impegni al 31/12 (P=D+I)	
1	2	3	4	5	6	7
<b>Totale Servizio 06.02</b>		RS 47.753,71	18.071,19	29.592,52	47.663,71	90,00
		CP 333.571,46	272.881,03	44.515,81	317.396,84	16.174,62
		<b>T 381.325,17</b>	<b>290.952,22</b>	<b>74.108,33</b>	<b>365.060,55</b>	<b>16.264,62</b>
<b>Servizio 06.03 MANIFESTAZIONI DIVERSE NEL SETTORE SPORTIVO E RICREATIVO</b>						
01.06.03.01	0101 PERSONALE	RS 591,66	0,00	591,66	591,66	0,00
		CP 29.103,00	29.038,53	64,47	29.103,00	0,00
		<b>T 29.694,66</b>	<b>29.038,53</b>	<b>656,13</b>	<b>29.694,66</b>	<b>0,00</b>
01.06.03.02	0102 ACQUISTO DI BENI DI CONSUMO E/O DI MATERIE PRIME	RS 679,20	0,00	679,20	679,20	0,00
		CP 4.400,00	3.823,38	500,00	4.323,38	76,62
		<b>T 5.079,20</b>	<b>3.823,38</b>	<b>1.179,20</b>	<b>5.002,58</b>	<b>76,62</b>
01.06.03.03	0103 PRESTAZIONI DI SERVIZI	RS 11.023,22	8.000,00	2.577,07	10.577,07	446,15
		CP 7.500,00	833,00	36,00	869,00	6.631,00
		<b>T 18.523,22</b>	<b>8.833,00</b>	<b>2.613,07</b>	<b>11.446,07</b>	<b>7.077,15</b>
01.06.03.05	0105 TRASFERIMENTI	RS 7.716,85	0,00	7.716,85	7.716,85	0,00
		CP 25.000,00	0,00	25.000,00	25.000,00	0,00
		<b>T 32.716,85</b>	<b>0,00</b>	<b>32.716,85</b>	<b>32.716,85</b>	<b>0,00</b>
01.06.03.07	0107 IMPOSTE E TASSE	RS 36,99	0,00	36,99	36,99	0,00
		CP 1.946,00	1.946,00	0,00	1.946,00	0,00
		<b>T 1.982,99</b>	<b>1.946,00</b>	<b>36,99</b>	<b>1.982,99</b>	<b>0,00</b>



## CONTO DEL BILANCIO 2013

Comune di Trani

### GESTIONE SPESE

Codice e numero	DENOMINAZIONE	Residui Conservati e Stanz. Definitivi di	Conto del Tesoriere Pagamenti	Deter. dei residui Residui da riportare	Impegni	Minori Residui o Economie
		Residui (A)	Residui (B)	Residui (C)	Residui (D=B+C)	( E = D - A )
		Competenza (F)	Competenza (G)	Competenza (H)	Comp. (I=G+H)	( L = F - I )
		Totale (M)	Totale (N)	Res. al 31/12 (O=C+H)	Impegni al 31/12 (P=D+I)	
1	2	3	4	5	6	7
	<b>Totale Servizio 06.03</b>	RS 20.047,92	8.000,00	11.601,77	19.601,77	446,15
		CP 67.949,00	35.640,91	25.600,47	61.241,38	6.707,62
		<b>T 87.996,92</b>	<b>43.640,91</b>	<b>37.202,24</b>	<b>80.843,15</b>	<b>7.153,77</b>
	<b>Totale Funzione 06</b>	RS 67.801,63	26.071,19	41.194,29	67.265,48	536,15
		CP 401.520,46	308.521,94	70.116,28	378.638,22	22.882,24
		<b>T 469.322,09</b>	<b>334.593,13</b>	<b>111.310,57</b>	<b>445.903,70</b>	<b>23.418,39</b>
	<b>Funzione 07 FUNZIONI NEL CAMPO TURISTICO</b>					
	<b>Servizio 07.01 SERVIZI TURISTICI</b>					
01.07.01.01	0101 PERSONALE	RS 24.534,05	0,00	24.534,05	24.534,05	0,00
		CP 58.511,00	58.150,38	360,62	58.511,00	0,00
		<b>T 83.045,05</b>	<b>58.150,38</b>	<b>24.894,67</b>	<b>83.045,05</b>	<b>0,00</b>
01.07.01.02	0102 ACQUISTO DI BENI DI CONSUMO E/O DIMATERIE PRIME	RS 1.749,46	0,00	1.432,17	1.432,17	317,29
		CP 1.800,00	0,00	0,00	0,00	1.800,00
		<b>T 3.549,46</b>	<b>0,00</b>	<b>1.432,17</b>	<b>1.432,17</b>	<b>2.117,29</b>
01.07.01.03	0103 PRESTAZIONI DI SERVIZI	RS 418.093,95	88.959,79	327.235,12	416.194,91	1.899,04
		CP 844.600,00	69.659,50	541.415,07	611.074,57	233.525,43
		<b>T 1.262.693,95</b>	<b>158.619,29</b>	<b>868.650,19</b>	<b>1.027.269,48</b>	<b>235.424,47</b>



## CONTO DEL BILANCIO 2013

Comune di Trani

### GESTIONE SPESE

Codice e numero	DENOMINAZIONE	Residui Conservati e Stanz. Definitivi di		Conto del Tesoriere Pagamenti	Deter. dei residui Residui da riportare	Impegni	Minori Residui o Economie
		Residui (A)	Residui (B)	Residui (C)	Residui (D=B+C)	( E = D - A )	
		Competenza (F)	Competenza (G)	Competenza (H)	Comp. (I=G+H)	( L = F - I )	
		Totale (M)	Totale (N)	Res. al 31/12 (O=C+H)	Impegni al 31/12 (P=D+I)		
1	2	3	4	5	6	7	
01.07.01.05	0105 TRASFERIMENTI	RS	0,00	0,00	0,00	0,00	0,00
		CP	1.500,00	0,00	0,00	0,00	1.500,00
		<b>T</b>	<b>1.500,00</b>	<b>0,00</b>	<b>0,00</b>	<b>0,00</b>	<b>1.500,00</b>
01.07.01.06	0106 INTERESSI PASSIVI E ONERI FINANZIARI DIVERSI	RS	0,00	0,00	0,00	0,00	0,00
		CP	24.598,08	24.598,08	0,00	24.598,08	0,00
		<b>T</b>	<b>24.598,08</b>	<b>24.598,08</b>	<b>0,00</b>	<b>24.598,08</b>	<b>0,00</b>
01.07.01.07	0107 IMPOSTE E TASSE	RS	2.065,03	0,00	2.065,03	2.065,03	0,00
		CP	38.992,00	37.212,17	1.779,83	38.992,00	0,00
		<b>T</b>	<b>41.057,03</b>	<b>37.212,17</b>	<b>3.844,86</b>	<b>41.057,03</b>	<b>0,00</b>
<b>Totale Servizio 07.01</b>		RS	446.442,49	88.959,79	355.266,37	444.226,16	2.216,33
		CP	970.001,08	189.620,13	543.555,52	733.175,65	236.825,43
		<b>T</b>	<b>1.416.443,57</b>	<b>278.579,92</b>	<b>898.821,89</b>	<b>1.177.401,81</b>	<b>239.041,76</b>
<b>Servizio 07.02 MANIFESTAZIONI TURISTICHE</b>							
01.07.02.02	0102 ACQUISTO DI BENI DI CONSUMO E/O DIMATERIE PRIME	RS	641,73	0,00	641,73	641,73	0,00
		CP	1.000,00	0,00	0,00	0,00	1.000,00
		<b>T</b>	<b>1.641,73</b>	<b>0,00</b>	<b>641,73</b>	<b>641,73</b>	<b>1.000,00</b>
01.07.02.03	0103 PRESTAZIONI DI SERVIZI	RS	214.023,06	125.186,71	87.786,30	212.973,01	1.050,05
		CP	528.266,00	277.486,64	248.339,86	525.826,50	2.439,50
		<b>T</b>	<b>742.289,06</b>	<b>402.673,35</b>	<b>336.126,16</b>	<b>738.799,51</b>	<b>3.489,55</b>



## CONTO DEL BILANCIO 2013

Comune di Trani

### GESTIONE SPESE

Codice e numero	DENOMINAZIONE			Residui Conservati e Stanz. Definitivi di	Conto del Tesoriere Pagamenti	Deter. dei residui Residui da riportare	Impegni	Minori Residui o Economie
				Residui (A)	Residui (B)	Residui (C)	Residui (D=B+C)	( E = D - A )
				Competenza (F)	Competenza (G)	Competenza (H)	Comp. (I=G+H)	( L = F - I )
				Totale (M)	Totale (N)	Res. al 31/12 (O=C+H)	Impegni al 31/12 (P=D+I)	
1	2			3	4	5	6	7
01.07.02.05	0105 TRASFERIMENTI	RS		13.040,53	3.000,00	10.040,53	13.040,53	0,00
		CP		26.500,00	4.250,00	22.179,70	26.429,70	70,30
		<b>T</b>		<b>39.540,53</b>	<b>7.250,00</b>	<b>32.220,23</b>	<b>39.470,23</b>	<b>70,30</b>
	<b>Totale Servizio 07.02</b>	RS		227.705,32	128.186,71	98.468,56	226.655,27	1.050,05
		CP		555.766,00	281.736,64	270.519,56	552.256,20	3.509,80
		<b>T</b>		<b>783.471,32</b>	<b>409.923,35</b>	<b>368.988,12</b>	<b>778.911,47</b>	<b>4.559,85</b>
	<b>Totale Funzione 07</b>	RS		674.147,81	217.146,50	453.734,93	670.881,43	3.266,38
		CP		1.525.767,08	471.356,77	814.075,08	1.285.431,85	240.335,23
		<b>T</b>		<b>2.199.914,89</b>	<b>688.503,27</b>	<b>1.267.810,01</b>	<b>1.956.313,28</b>	<b>243.601,61</b>
	<b>Funzione 08 FUNZIONI NEL CAMPO DELLA VIABILITA'E DEI TRASPORTI</b>							
	<b>Servizio 08.01 VIABILITA'E CIRCOLAZIONE STRADALE ESERVIZI CONNESSI (FINANZIAMENTO IN</b>							
01.08.01.02	0102 ACQUISTO DI BENI DI CONSUMO E/O DIMATERIE PRIME	RS		60.216,45	38.668,00	21.548,45	60.216,45	0,00
		CP		6.500,00	400,00	5.000,00	5.400,00	1.100,00
		<b>T</b>		<b>66.716,45</b>	<b>39.068,00</b>	<b>26.548,45</b>	<b>65.616,45</b>	<b>1.100,00</b>
01.08.01.03	0103 PRESTAZIONI DI SERVIZI	RS		1.027.894,57	108.692,25	919.052,32	1.027.744,57	150,00
		CP		140.000,00	116.611,72	20.760,46	137.372,18	2.627,82
		<b>T</b>		<b>1.167.894,57</b>	<b>225.303,97</b>	<b>939.812,78</b>	<b>1.165.116,75</b>	<b>2.777,82</b>



## CONTO DEL BILANCIO 2013

Comune di Trani

### GESTIONE SPESE

Codice e numero	DENOMINAZIONE	Residui Conservati e Stanz. Definitivi di		Conto del Tesoriere Pagamenti	Deter. dei residui Residui da riportare	Impegni	Minori Residui o Economie
		Residui (A)		Residui (B)	Residui (C)	Residui (D=B+C)	( E = D - A )
		Competenza (F)		Competenza (G)	Competenza (H)	Comp. (I=G+H)	( L = F - I )
		Totale (M)		Totale (N)	Res. al 31/12 (O=C+H)	Impegni al 31/12 (P=D+I)	
1	2	3	4	5	6	7	
01.08.01.05	0105 TRASFERIMENTI	RS	269.060,17	0,00	269.060,17	269.060,17	0,00
		CP	633.000,00	0,00	633.000,00	633.000,00	0,00
		<b>T</b>	<b>902.060,17</b>	<b>0,00</b>	<b>902.060,17</b>	<b>902.060,17</b>	<b>0,00</b>
01.08.01.06	0106 INTERESSI PASSIVI E ONERI FINANZIARI DIVERSI	RS	0,00	0,00	0,00	0,00	0,00
		CP	483.261,50	483.261,50	0,00	483.261,50	0,00
		<b>T</b>	<b>483.261,50</b>	<b>483.261,50</b>	<b>0,00</b>	<b>483.261,50</b>	<b>0,00</b>
<b>Totale Servizio</b>	<b>08.01</b>	RS	1.357.171,19	147.360,25	1.209.660,94	1.357.021,19	150,00
		CP	1.262.761,50	600.273,22	658.760,46	1.259.033,68	3.727,82
		<b>T</b>	<b>2.619.932,69</b>	<b>747.633,47</b>	<b>1.868.421,40</b>	<b>2.616.054,87</b>	<b>3.877,82</b>
<b>Servizio 08.02 ILLUMINAZIONE PUBBLICA E SERVIZI CONNESSI</b>							
01.08.02.03	0103 PRESTAZIONI DI SERVIZI	RS	351.551,51	81.070,07	270.481,44	351.551,51	0,00
		CP	780.000,00	50.000,00	730.000,00	780.000,00	0,00
		<b>T</b>	<b>1.131.551,51</b>	<b>131.070,07</b>	<b>1.000.481,44</b>	<b>1.131.551,51</b>	<b>0,00</b>
01.08.02.06	0106 INTERESSI PASSIVI E ONERI FINANZIARI DIVERSI	RS	0,00	0,00	0,00	0,00	0,00
		CP	1.086,55	1.086,55	0,00	1.086,55	0,00
		<b>T</b>	<b>1.086,55</b>	<b>1.086,55</b>	<b>0,00</b>	<b>1.086,55</b>	<b>0,00</b>
<b>Totale Servizio</b>	<b>08.02</b>	RS	351.551,51	81.070,07	270.481,44	351.551,51	0,00
		CP	781.086,55	51.086,55	730.000,00	781.086,55	0,00
		<b>T</b>	<b>1.132.638,06</b>	<b>132.156,62</b>	<b>1.000.481,44</b>	<b>1.132.638,06</b>	<b>0,00</b>



# CONTO DEL BILANCIO 2013

Comune di Trani

## GESTIONE SPESE

Codice e numero	DENOMINAZIONE			Residui Conservati e Stanz. Definitivi di	Conto del Tesoriere Pagamenti	Deter. dei residui Residui da riportare	Impegni	Minori Residui o Economie
				Residui (A)	Residui (B)	Residui (C)	Residui (D=B+C)	( E = D - A )
				Competenza (F)	Competenza (G)	Competenza (H)	Comp. (I=G+H)	( L = F - I )
				Totale (M)	Totale (N)	Res. al 31/12 (O=C+H)	Impegni al 31/12 (P=D+I)	
1	2			3	4	5	6	7
<b>Totale Funzione</b>		<b>08</b>	RS	1.708.722,70	228.430,32	1.480.142,38	1.708.572,70	150,00
			CP	2.043.848,05	651.359,77	1.388.760,46	2.040.120,23	3.727,82
			<b>T</b>	<b>3.752.570,75</b>	<b>879.790,09</b>	<b>2.868.902,84</b>	<b>3.748.692,93</b>	<b>3.877,82</b>
<b>Funzione</b>		<b>09 FUNZIONI RIGUARDANTI LA GESTIONE DEL TERRITORIO E DELL'AMBI</b>						
<b>Servizio</b>		<b>09 . 01 URBANISTICA E GESTIONE DEL TERRITORIO</b>						
01 . 09 . 01 . 01	0101 PERSONALE		RS	2.666,94	0,00	2.666,94	2.666,94	0,00
			CP	90.276,00	81.225,98	9.050,02	90.276,00	0,00
			<b>T</b>	<b>92.942,94</b>	<b>81.225,98</b>	<b>11.716,96</b>	<b>92.942,94</b>	<b>0,00</b>
01 . 09 . 01 . 02	0102 ACQUISTO DI BENI DI CONSUMO E/O DIMATERIE PRIME		RS	2.188,75	0,00	1.565,32	1.565,32	623,43
			CP	2.200,00	2.200,00	0,00	2.200,00	0,00
			<b>T</b>	<b>4.388,75</b>	<b>2.200,00</b>	<b>1.565,32</b>	<b>3.765,32</b>	<b>623,43</b>
01 . 09 . 01 . 03	0103 PRESTAZIONI DI SERVIZI		RS	175.685,91	52.601,69	122.604,84	175.206,53	479,38
			CP	147.808,04	46.559,31	6.521,32	53.080,63	94.727,41
			<b>T</b>	<b>323.493,95</b>	<b>99.161,00</b>	<b>129.126,16</b>	<b>228.287,16</b>	<b>95.206,79</b>
01 . 09 . 01 . 06	0106 INTERESSI PASSIVI E ONERI FINANZIARI DIVERSI		RS	0,00	0,00	0,00	0,00	0,00
			CP	74.336,47	74.336,47	0,00	74.336,47	0,00
			<b>T</b>	<b>74.336,47</b>	<b>74.336,47</b>	<b>0,00</b>	<b>74.336,47</b>	<b>0,00</b>
01 . 09 . 01 . 07	0107 IMPOSTE E TASSE		RS	6.267,12	0,00	6.267,12	6.267,12	0,00
			CP	13.133,00	3.455,52	9.677,48	13.133,00	0,00
			<b>T</b>	<b>19.400,12</b>	<b>3.455,52</b>	<b>15.944,60</b>	<b>19.400,12</b>	<b>0,00</b>



# CONTO DEL BILANCIO 2013

Comune di Trani

## GESTIONE SPESE

Codice e numero	DENOMINAZIONE	Residui Conservati e Stanz. Definitivi di	Conto del Tesoriere Pagamenti	Deter. dei residui Residui da riportare	Impegni	Minori Residui o Economie
		Residui (A)	Residui (B)	Residui (C)	Residui (D=B+C)	( E = D - A )
		Competenza (F)	Competenza (G)	Competenza (H)	Comp. (I=G+H)	( L = F - I )
		Totale (M)	Totale (N)	Res. al 31/12 (O=C+H)	Impegni al 31/12 (P=D+I)	
1	2	3	4	5	6	7
<b>Totale Servizio 09.01</b>		RS 186.808,72	52.601,69	133.104,22	185.705,91	1.102,81
		CP 327.753,51	207.777,28	25.248,82	233.026,10	94.727,41
		<b>T 514.562,23</b>	<b>260.378,97</b>	<b>158.353,04</b>	<b>418.732,01</b>	<b>95.830,22</b>
<b>Servizio 09.02 EDILIZIA RESIDENZIALE PUBBLICA LOCALE E PIANI DI EDILIZIA ECONOMICA-PO</b>						
01.09.02.01	0101 PERSONALE	RS 24.796,32	0,00	24.796,32	24.796,32	0,00
		CP 70.856,00	70.378,75	477,25	70.856,00	0,00
		<b>T 95.652,32</b>	<b>70.378,75</b>	<b>25.273,57</b>	<b>95.652,32</b>	<b>0,00</b>
01.09.02.03	0103 PRESTAZIONI DI SERVIZI	RS 500,00	0,00	500,00	500,00	0,00
		CP 5.000,00	0,00	0,00	0,00	5.000,00
		<b>T 5.500,00</b>	<b>0,00</b>	<b>500,00</b>	<b>500,00</b>	<b>5.000,00</b>
01.09.02.06	0106 INTERESSI PASSIVI E ONERI FINANZIARI DIVERSI	RS 0,00	0,00	0,00	0,00	0,00
		CP 5.350,28	5.350,28	0,00	5.350,28	0,00
		<b>T 5.350,28</b>	<b>5.350,28</b>	<b>0,00</b>	<b>5.350,28</b>	<b>0,00</b>
01.09.02.07	0107 IMPOSTE E TASSE	RS 5.665,30	0,00	5.665,30	5.665,30	0,00
		CP 4.710,00	4.701,47	8,53	4.710,00	0,00
		<b>T 10.375,30</b>	<b>4.701,47</b>	<b>5.673,83</b>	<b>10.375,30</b>	<b>0,00</b>
<b>Totale Servizio 09.02</b>		RS 30.961,62	0,00	30.961,62	30.961,62	0,00
		CP 85.916,28	80.430,50	485,78	80.916,28	5.000,00
		<b>T 116.877,90</b>	<b>80.430,50</b>	<b>31.447,40</b>	<b>111.877,90</b>	<b>5.000,00</b>



# CONTO DEL BILANCIO 2013

Comune di Trani

## GESTIONE SPESE

Codice e numero	DENOMINAZIONE	Residui Conservati e Stanz. Definitivi di	Conto del Tesoriere Pagamenti	Deter. dei residui Residui da riportare	Impegni	Minori Residui o Economie
		Residui (A)	Residui (B)	Residui (C)	Residui (D=B+C)	( E = D - A )
		Competenza (F)	Competenza (G)	Competenza (H)	Comp. (I=G+H)	( L = F - I )
		Totale (M)	Totale (N)	Res. al 31/12 (O=C+H)	Impegni al 31/12 (P=D+I)	
1	2	3	4	5	6	7
<b>Servizio 09.03 SERVIZI DI PROTEZIONE CIVILE</b>						
01.09.03.01	0101 PERSONALE	RS 553,21	0,00	553,21	553,21	0,00
		CP 33.352,00	32.969,38	279,62	33.249,00	103,00
		<b>T 33.905,21</b>	<b>32.969,38</b>	<b>832,83</b>	<b>33.802,21</b>	<b>103,00</b>
01.09.03.02	0102 ACQUISTO DI BENI DI CONSUMO E/O DIMATERIE PRIME	RS 2.771,99	0,00	2.300,00	2.300,00	471,99
		CP 6.500,00	1.475,38	4.426,12	5.901,50	598,50
		<b>T 9.271,99</b>	<b>1.475,38</b>	<b>6.726,12</b>	<b>8.201,50</b>	<b>1.070,49</b>
01.09.03.03	0103 PRESTAZIONI DI SERVIZI	RS 71.486,76	6.794,11	63.137,26	69.931,37	1.555,39
		CP 66.000,00	13.629,78	48.874,67	62.504,45	3.495,55
		<b>T 137.486,76</b>	<b>20.423,89</b>	<b>112.011,93</b>	<b>132.435,82</b>	<b>5.050,94</b>
01.09.03.07	0107 IMPOSTE E TASSE	RS 323,50	0,00	323,50	323,50	0,00
		CP 2.231,00	2.213,15	17,85	2.231,00	0,00
		<b>T 2.554,50</b>	<b>2.213,15</b>	<b>341,35</b>	<b>2.554,50</b>	<b>0,00</b>
<b>Totale Servizio 09.03</b>		RS 75.135,46	6.794,11	66.313,97	73.108,08	2.027,38
		CP 108.083,00	50.287,69	53.598,26	103.885,95	4.197,05
		<b>T 183.218,46</b>	<b>57.081,80</b>	<b>119.912,23</b>	<b>176.994,03</b>	<b>6.224,43</b>





# CONTO DEL BILANCIO 2013

Comune di Trani

## GESTIONE SPESE

Codice e numero	DENOMINAZIONE	Residui Conservati e Stanz. Definitivi di		Conto del Tesoriere Pagamenti	Deter. dei residui Residui da riportare	Impegni	Minori Residui o Economie
		Residui (A)		Residui (B)	Residui (C)	Residui (D=B+C)	( E = D - A )
		Competenza (F)		Competenza (G)	Competenza (H)	Comp. (I=G+H)	( L = F - I )
		Totale (M)		Totale (N)	Res. al 31/12 (O=C+H)	Impegni al 31/12 (P=D+I)	
1	2	3	4	5	6	7	
<b>Servizio 09.04 SERVIZIO IDRICO INTEGRATO</b>							
01.09.04.03	0103 PRESTAZIONI DI SERVIZI	RS	139.957,76	25.741,66	74.216,10	99.957,76	40.000,00
		CP	390.100,00	350.292,57	34.000,00	384.292,57	5.807,43
		<b>T</b>	<b>530.057,76</b>	<b>376.034,23</b>	<b>108.216,10</b>	<b>484.250,33</b>	<b>45.807,43</b>
01.09.04.06	0106 INTERESSI PASSIVI E ONERI FINANZIARI DIVERSI	RS	0,00	0,00	0,00	0,00	0,00
		CP	25.846,69	25.846,69	0,00	25.846,69	0,00
		<b>T</b>	<b>25.846,69</b>	<b>25.846,69</b>	<b>0,00</b>	<b>25.846,69</b>	<b>0,00</b>
<b>Totale Servizio 09.04</b>		RS	139.957,76	25.741,66	74.216,10	99.957,76	40.000,00
		CP	415.946,69	376.139,26	34.000,00	410.139,26	5.807,43
		<b>T</b>	<b>555.904,45</b>	<b>401.880,92</b>	<b>108.216,10</b>	<b>510.097,02</b>	<b>45.807,43</b>
<b>Servizio 09.05 SERVIZIO SMALTIMENTO RIFIUTI</b>							
01.09.05.03	0103 PRESTAZIONI DI SERVIZI	RS	5.643.670,08	4.008.225,53	1.635.443,59	5.643.669,12	0,96
		CP	5.943.000,00	713.674,83	5.229.325,17	5.943.000,00	0,00
		<b>T</b>	<b>11.586.670,08</b>	<b>4.721.900,36</b>	<b>6.864.768,76</b>	<b>11.586.669,12</b>	<b>0,96</b>
01.09.05.05	0105 TRASFERIMENTI	RS	205.003,41	0,00	205.003,41	205.003,41	0,00
		CP	192.031,99	0,00	105.003,41	105.003,41	87.028,58
		<b>T</b>	<b>397.035,40</b>	<b>0,00</b>	<b>310.006,82</b>	<b>310.006,82</b>	<b>87.028,58</b>



# CONTO DEL BILANCIO 2013

Comune di Trani

## GESTIONE SPESE

Codice e numero	DENOMINAZIONE	Residui Conservati e Stanz. Definitivi di	Conto del Tesoriere Pagamenti	Deter. dei residui Residui da riportare	Impegni	Minori Residui o Economie
		Residui (A)	Residui (B)	Residui (C)	Residui (D=B+C)	( E = D - A )
		Competenza (F)	Competenza (G)	Competenza (H)	Comp. (I=G+H)	( L = F - I )
		Totale (M)	Totale (N)	Res. al 31/12 (O=C+H)	Impegni al 31/12 (P=D+I)	
1	2	3	4	5	6	7
<b>Totale Servizio 09.05</b>		RS 5.848.673,49	4.008.225,53	1.840.447,00	5.848.672,53	0,96
		CP 6.135.031,99	713.674,83	5.334.328,58	6.048.003,41	87.028,58
		<b>T 11.983.705,48</b>	<b>4.721.900,36</b>	<b>7.174.775,58</b>	<b>11.896.675,94</b>	<b>87.029,54</b>
<b>Servizio 09.06 PARCHI E SERVIZI PER LA TUTELA AMBIENTALE DEL VERDE ED ALTRI SERVIZI R</b>						
01.09.06.01	0101 PERSONALE	RS 2.941,20	0,00	2.941,20	2.941,20	0,00
		CP 194.865,00	194.152,01	712,99	194.865,00	0,00
		<b>T 197.806,20</b>	<b>194.152,01</b>	<b>3.654,19</b>	<b>197.806,20</b>	<b>0,00</b>
01.09.06.02	0102 ACQUISTO DI BENI DI CONSUMO E/O DIMATERIE PRIME	RS 19.726,42	748,18	18.847,54	19.595,72	130,70
		CP 4.750,00	1.460,82	1.385,28	2.846,10	1.903,90
		<b>T 24.476,42</b>	<b>2.209,00</b>	<b>20.232,82</b>	<b>22.441,82</b>	<b>2.034,60</b>
01.09.06.03	0103 PRESTAZIONI DI SERVIZI	RS 433.185,98	174.311,25	256.353,54	430.664,79	2.521,19
		CP 1.859.564,70	961.029,88	810.108,25	1.771.138,13	88.426,57
		<b>T 2.292.750,68</b>	<b>1.135.341,13</b>	<b>1.066.461,79</b>	<b>2.201.802,92</b>	<b>90.947,76</b>
01.09.06.05	0105 TRASFERIMENTI	RS 2.663,00	0,00	2.663,00	2.663,00	0,00
		CP 0,00	0,00	0,00	0,00	0,00
		<b>T 2.663,00</b>	<b>0,00</b>	<b>2.663,00</b>	<b>2.663,00</b>	<b>0,00</b>
01.09.06.06	0106 INTERESSI PASSIVI E ONERI FINANZIARI DIVERSI	RS 0,00	0,00	0,00	0,00	0,00
		CP 17.163,90	17.163,90	0,00	17.163,90	0,00
		<b>T 17.163,90</b>	<b>17.163,90</b>	<b>0,00</b>	<b>17.163,90</b>	<b>0,00</b>



## CONTO DEL BILANCIO 2013

Comune di Trani

### GESTIONE SPESE

Codice e numero	DENOMINAZIONE	Residui Conservati e Stanz. Definitivi di		Conto del Tesoriere Pagamenti	Deter. dei residui Residui da riportare	Impegni	Minori Residui o Economie
		Residui (A)		Residui (B)	Residui (C)	Residui (D=B+C)	( E = D - A )
		Competenza (F)		Competenza (G)	Competenza (H)	Comp. (I=G+H)	( L = F - I )
		Totale (M)		Totale (N)	Res. al 31/12 (O=C+H)	Impegni al 31/12 (P=D+I)	
1	2	3	4	5	6	7	
01.09.06.07	0107 IMPOSTE E TASSE	RS	237,80	0,00	237,80	237,80	0,00
		CP	15.425,00	12.770,26	2.654,74	15.425,00	0,00
		<b>T</b>	<b>15.662,80</b>	<b>12.770,26</b>	<b>2.892,54</b>	<b>15.662,80</b>	<b>0,00</b>
01.09.06.08	0108 ONERI STRAORDINARI DELLA GESTIONE CORRENTE	RS	650,00	0,00	650,00	650,00	0,00
		CP	1.000,00	0,00	100,00	100,00	900,00
		<b>T</b>	<b>1.650,00</b>	<b>0,00</b>	<b>750,00</b>	<b>750,00</b>	<b>900,00</b>
<b>Totale Servizio 09.06</b>		RS	459.404,40	175.059,43	281.693,08	456.752,51	2.651,89
		CP	2.092.768,60	1.186.576,87	814.961,26	2.001.538,13	91.230,47
		<b>T</b>	<b>2.552.173,00</b>	<b>1.361.636,30</b>	<b>1.096.654,34</b>	<b>2.458.290,64</b>	<b>93.882,36</b>
<b>Totale Funzione 09</b>		RS	6.740.941,45	4.268.422,42	2.426.735,99	6.695.158,41	45.783,04
		CP	9.165.500,07	2.614.886,43	6.262.622,70	8.877.509,13	287.990,94
		<b>T</b>	<b>15.906.441,52</b>	<b>6.883.308,85</b>	<b>8.689.358,69</b>	<b>15.572.667,54</b>	<b>333.773,98</b>
<b>Funzione 10 FUNZIONI NEL SETTORE SOCIALE</b>							
<b>Servizio 10.01 ASILI NIDO, SERVIZI PER L'INFANZIAE PER I MINORI</b>							
01.10.01.02	0102 ACQUISTO DI BENI DI CONSUMO E/O DIMATERIE PRIME	RS	30.018,95	0,00	30.018,95	30.018,95	0,00
		CP	0,00	0,00	0,00	0,00	0,00
		<b>T</b>	<b>30.018,95</b>	<b>0,00</b>	<b>30.018,95</b>	<b>30.018,95</b>	<b>0,00</b>



## CONTO DEL BILANCIO 2013

Comune di Trani

### GESTIONE SPESE

Codice e numero	DENOMINAZIONE	Residui Conservati e Stanz. Definitivi di		Conto del Tesoriere Pagamenti	Deter. dei residui Residui da riportare	Impegni	Minori Residui o Economie
		Residui (A)		Residui (B)	Residui (C)	Residui (D=B+C)	( E = D - A )
		Competenza (F)		Competenza (G)	Competenza (H)	Comp. (I=G+H)	( L = F - I )
		Totale (M)		Totale (N)	Res. al 31/12 (O=C+H)	Impegni al 31/12 (P=D+I)	
1	2	3	4	5	6	7	
01 . 10 . 01 . 03 0103 PRESTAZIONI DI SERVIZI	RS	844.515,88	291.171,20	551.565,90	842.737,10	1.778,78	
	CP	1.674.806,24	289.332,27	1.381.239,37	1.670.571,64	4.234,60	
	<b>T</b>	<b>2.519.322,12</b>	<b>580.503,47</b>	<b>1.932.805,27</b>	<b>2.513.308,74</b>	<b>6.013,38</b>	
01 . 10 . 01 . 05 0105 TRASFERIMENTI	RS	2.433,85	0,00	2.433,85	2.433,85	0,00	
	CP	40.000,00	39.345,00	0,00	39.345,00	655,00	
	<b>T</b>	<b>42.433,85</b>	<b>39.345,00</b>	<b>2.433,85</b>	<b>41.778,85</b>	<b>655,00</b>	
<b>Totale Servizio 10 . 01</b>		RS	876.968,68	291.171,20	584.018,70	875.189,90	1.778,78
		CP	1.714.806,24	328.677,27	1.381.239,37	1.709.916,64	4.889,60
		<b>T</b>	<b>2.591.774,92</b>	<b>619.848,47</b>	<b>1.965.258,07</b>	<b>2.585.106,54</b>	<b>6.668,38</b>
<b>Servizio 10 . 02 SERVIZI DI PREVENZIONE E RIABILITAZIONE</b>							
01 . 10 . 02 . 03 0103 PRESTAZIONI DI SERVIZI	RS	1.016.067,07	0,00	1.016.067,07	1.016.067,07	0,00	
	CP	110.364,00	82.317,00	27.439,00	109.756,00	608,00	
	<b>T</b>	<b>1.126.431,07</b>	<b>82.317,00</b>	<b>1.043.506,07</b>	<b>1.125.823,07</b>	<b>608,00</b>	
01 . 10 . 02 . 05 0105 TRASFERIMENTI	RS	177.236,00	0,00	0,00	0,00	177.236,00	
	CP	253.470,00	0,00	238.470,00	238.470,00	15.000,00	
	<b>T</b>	<b>430.706,00</b>	<b>0,00</b>	<b>238.470,00</b>	<b>238.470,00</b>	<b>192.236,00</b>	
<b>Totale Servizio 10 . 02</b>		RS	1.193.303,07	0,00	1.016.067,07	1.016.067,07	177.236,00
		CP	363.834,00	82.317,00	265.909,00	348.226,00	15.608,00
		<b>T</b>	<b>1.557.137,07</b>	<b>82.317,00</b>	<b>1.281.976,07</b>	<b>1.364.293,07</b>	<b>192.844,00</b>



## CONTO DEL BILANCIO 2013

Comune di Trani

### GESTIONE SPESE

Codice e numero	DENOMINAZIONE	Residui Conservati e Stanz. Definitivi di		Conto del Tesoriere Pagamenti	Deter. dei residui Residui da riportare	Impegni	Minori Residui o Economie
		Residui (A)		Residui (B)	Residui (C)	Residui (D=B+C)	( E = D - A )
		Competenza (F)		Competenza (G)	Competenza (H)	Comp. (I=G+H)	( L = F - I )
		Totale (M)		Totale (N)	Res. al 31/12 (O=C+H)	Impegni al 31/12 (P=D+I)	
1	2	3	4	5	6	7	
<b>Servizio 10.03 STRUTTURE RESIDENZIALI E DI RICOVERO PER ANZIANI</b>							
01.10.03.01	0101 PERSONALE	RS	1.383,11	0,00	1.383,11	1.383,11	0,00
		CP	28.427,00	27.512,74	914,26	28.427,00	0,00
		<b>T</b>	<b>29.810,11</b>	<b>27.512,74</b>	<b>2.297,37</b>	<b>29.810,11</b>	<b>0,00</b>
01.10.03.02	0102 ACQUISTO DI BENI DI CONSUMO E/O DIMATERIE PRIME	RS	1.064,73	468,90	595,83	1.064,73	0,00
		CP	1.500,00	722,10	477,90	1.200,00	300,00
		<b>T</b>	<b>2.564,73</b>	<b>1.191,00</b>	<b>1.073,73</b>	<b>2.264,73</b>	<b>300,00</b>
01.10.03.03	0103 PRESTAZIONI DI SERVIZI	RS	310.392,11	140.190,80	170.201,31	310.392,11	0,00
		CP	1.030.736,00	190.679,39	839.769,70	1.030.449,09	286,91
		<b>T</b>	<b>1.341.128,11</b>	<b>330.870,19</b>	<b>1.009.971,01</b>	<b>1.340.841,20</b>	<b>286,91</b>
01.10.03.07	0107 IMPOSTE E TASSE	RS	279,09	0,00	279,09	279,09	0,00
		CP	1.907,00	1.711,63	195,37	1.907,00	0,00
		<b>T</b>	<b>2.186,09</b>	<b>1.711,63</b>	<b>474,46</b>	<b>2.186,09</b>	<b>0,00</b>
<b>Totale Servizio 10.03</b>		RS	313.119,04	140.659,70	172.459,34	313.119,04	0,00
		CP	1.062.570,00	220.625,86	841.357,23	1.061.983,09	586,91
		<b>T</b>	<b>1.375.689,04</b>	<b>361.285,56</b>	<b>1.013.816,57</b>	<b>1.375.102,13</b>	<b>586,91</b>



# CONTO DEL BILANCIO 2013

Comune di Trani

## GESTIONE SPESE

Codice e numero	DENOMINAZIONE	Residui Conservati e Stanz. Definitivi di		Conto del Tesoriere Pagamenti	Deter. dei residui Residui da riportare	Impegni	Minori Residui o Economie
		Residui (A)		Residui (B)	Residui (C)	Residui (D=B+C)	( E = D - A )
		Competenza (F)		Competenza (G)	Competenza (H)	Comp. (I=G+H)	( L = F - I )
		Totale (M)		Totale (N)	Res. al 31/12 (O=C+H)	Impegni al 31/12 (P=D+I)	
1	2	3	4	5	6	7	
<b>Servizio 10. 04 ASSISTENZA, BENEFICIENZA PUBBLICA ESERVIZI DIVERSI ALLA PERSONA</b>							
01. 10. 04. 01	0101 PERSONALE	RS	75.928,16	30.265,65	45.662,51	75.928,16	0,00
		CP	378.585,00	293.096,73	84.909,27	378.006,00	579,00
		<b>T</b>	<b>454.513,16</b>	<b>323.362,38</b>	<b>130.571,78</b>	<b>453.934,16</b>	<b>579,00</b>
01. 10. 04. 02	0102 ACQUISTO DI BENI DI CONSUMO E/O DIMATERIE PRIME	RS	196.012,48	4.651,83	191.360,65	196.012,48	0,00
		CP	5.300,00	3.931,24	253,72	4.184,96	1.115,04
		<b>T</b>	<b>201.312,48</b>	<b>8.583,07</b>	<b>191.614,37</b>	<b>200.197,44</b>	<b>1.115,04</b>
01. 10. 04. 03	0103 PRESTAZIONI DI SERVIZI	RS	6.408.995,55	1.734.746,20	4.601.732,42	6.336.478,62	72.516,93
		CP	4.579.963,28	463.488,01	4.098.823,51	4.562.311,52	17.651,76
		<b>T</b>	<b>10.988.958,83</b>	<b>2.198.234,21</b>	<b>8.700.555,93</b>	<b>10.898.790,14</b>	<b>90.168,69</b>
01. 10. 04. 04	0104 UTILIZZO DI BENI DI TERZI	RS	206,40	0,00	0,00	0,00	206,40
		CP	13.781,00	13.742,28	0,00	13.742,28	38,72
		<b>T</b>	<b>13.987,40</b>	<b>13.742,28</b>	<b>0,00</b>	<b>13.742,28</b>	<b>245,12</b>
01. 10. 04. 05	0105 TRASFERIMENTI	RS	2.781.682,97	1.239.786,06	1.254.670,47	2.494.456,53	287.226,44
		CP	2.430.237,61	109.028,84	1.145.927,45	1.254.956,29	1.175.281,32
		<b>T</b>	<b>5.211.920,58</b>	<b>1.348.814,90</b>	<b>2.400.597,92</b>	<b>3.749.412,82</b>	<b>1.462.507,76</b>
01. 10. 04. 06	0106 INTERESSI PASSIVI E ONERI FINANZIARI DIVERSI	RS	0,00	0,00	0,00	0,00	0,00
		CP	516,09	516,09	0,00	516,09	0,00
		<b>T</b>	<b>516,09</b>	<b>516,09</b>	<b>0,00</b>	<b>516,09</b>	<b>0,00</b>



# CONTO DEL BILANCIO 2013

Comune di Trani

## GESTIONE SPESE

Codice e numero	DENOMINAZIONE	Residui Conservati e Stanz. Definitivi di		Conto del Tesoriere Pagamenti	Deter. dei residui Residui da riportare	Impegni	Minori Residui o Economie
		Residui (A)		Residui (B)	Residui (C)	Residui (D=B+C)	( E = D - A )
		Competenza (F)		Competenza (G)	Competenza (H)	Comp. (I=G+H)	( L = F - I )
		Totale (M)		Totale (N)	Res. al 31/12 (O=C+H)	Impegni al 31/12 (P=D+I)	
1	2	3	4	5	6	7	
01 . 10 . 04 . 07 0107 IMPOSTE E TASSE	RS	6.370,74	971,30	5.399,44	6.370,74	0,00	
	CP	25.360,00	19.660,00	5.700,00	25.360,00	0,00	
	<b>T</b>	<b>31.730,74</b>	<b>20.631,30</b>	<b>11.099,44</b>	<b>31.730,74</b>	<b>0,00</b>	
<b>Totale Servizio 10 . 04</b>		RS	9.469.196,30	3.010.421,04	6.098.825,49	9.109.246,53	359.949,77
		CP	7.433.742,98	903.463,19	5.335.613,95	6.239.077,14	1.194.665,84
		<b>T</b>	<b>16.902.939,28</b>	<b>3.913.884,23</b>	<b>11.434.439,44</b>	<b>15.348.323,67</b>	<b>1.554.615,61</b>
<b>Servizio 10 . 05 SERVIZIO NECROSCOPICO E CIMITERIALE</b>							
01 . 10 . 05 . 01 0101 PERSONALE	RS	1.509,64	0,00	1.509,64	1.509,64	0,00	
	CP	53.669,00	53.296,82	372,18	53.669,00	0,00	
	<b>T</b>	<b>55.178,64</b>	<b>53.296,82</b>	<b>1.881,82</b>	<b>55.178,64</b>	<b>0,00</b>	
01 . 10 . 05 . 02 0102 ACQUISTO DI BENI DI CONSUMO E/O DIMATERIE PRIME	RS	15.378,67	6.087,80	9.198,94	15.286,74	91,93	
	CP	8.400,00	658,96	6.021,51	6.680,47	1.719,53	
	<b>T</b>	<b>23.778,67</b>	<b>6.746,76</b>	<b>15.220,45</b>	<b>21.967,21</b>	<b>1.811,46</b>	
01 . 10 . 05 . 03 0103 PRESTAZIONI DI SERVIZI	RS	14.413,63	7.493,61	6.838,54	14.332,15	81,48	
	CP	86.000,00	25.048,30	12.792,44	37.840,74	48.159,26	
	<b>T</b>	<b>100.413,63</b>	<b>32.541,91</b>	<b>19.630,98</b>	<b>52.172,89</b>	<b>48.240,74</b>	
01 . 10 . 05 . 06 0106 INTERESSI PASSIVI E ONERI FINANZIARI DIVERSI	RS	0,00	0,00	0,00	0,00	0,00	
	CP	1.037,98	1.037,98	0,00	1.037,98	0,00	
	<b>T</b>	<b>1.037,98</b>	<b>1.037,98</b>	<b>0,00</b>	<b>1.037,98</b>	<b>0,00</b>	



# CONTO DEL BILANCIO 2013

Comune di Trani

## GESTIONE SPESE

Codice e numero	DENOMINAZIONE	Residui Conservati e Stanz. Definitivi di		Conto del Tesoriere Pagamenti	Deter. dei residui Residui da riportare	Impegni	Minori Residui o Economie
		Residui (A)		Residui (B)	Residui (C)	Residui (D=B+C)	( E = D - A )
		Competenza (F)		Competenza (G)	Competenza (H)	Comp. (I=G+H)	( L = F - I )
		Totale (M)		Totale (N)	Res. al 31/12 (O=C+H)	Impegni al 31/12 (P=D+I)	
1	2	3	4	5	6	7	
01 . 10 . 05 . 07	0107 IMPOSTE E TASSE	RS	436,70	0,00	436,70	436,70	0,00
		CP	3.600,00	3.547,82	52,18	3.600,00	0,00
		<b>T</b>	<b>4.036,70</b>	<b>3.547,82</b>	<b>488,88</b>	<b>4.036,70</b>	<b>0,00</b>
	<b>Totale Servizio 10 . 05</b>	RS	31.738,64	13.581,41	17.983,82	31.565,23	173,41
		CP	152.706,98	83.589,88	19.238,31	102.828,19	49.878,79
		<b>T</b>	<b>184.445,62</b>	<b>97.171,29</b>	<b>37.222,13</b>	<b>134.393,42</b>	<b>50.052,20</b>
	<b>Totale Funzione 10</b>	RS	11.884.325,73	3.455.833,35	7.889.354,42	11.345.187,77	539.137,96
		CP	10.727.660,20	1.618.673,20	7.843.357,86	9.462.031,06	1.265.629,14
		<b>T</b>	<b>22.611.985,93</b>	<b>5.074.506,55</b>	<b>15.732.712,28</b>	<b>20.807.218,83</b>	<b>1.804.767,10</b>
	<b>Funzione 11 FUNZIONI NEL CAMPO DELLO SVILUPPO ECONOMICO</b>						
	<b>Servizio 11 . 01 AFFISSIONI E PUBBLICITA'</b>						
01 . 11 . 01 . 02	0102 ACQUISTO DI BENI DI CONSUMO E/O DIMATERIE PRIME	RS	195,93	0,00	144,35	144,35	51,58
		CP	1.000,00	0,00	0,00	0,00	1.000,00
		<b>T</b>	<b>1.195,93</b>	<b>0,00</b>	<b>144,35</b>	<b>144,35</b>	<b>1.051,58</b>
01 . 11 . 01 . 03	0103 PRESTAZIONI DI SERVIZI	RS	0,00	0,00	0,00	0,00	0,00
		CP	500,00	0,00	0,00	0,00	500,00
		<b>T</b>	<b>500,00</b>	<b>0,00</b>	<b>0,00</b>	<b>0,00</b>	<b>500,00</b>





## CONTO DEL BILANCIO 2013

Comune di Trani

### GESTIONE SPESE

Codice e numero	DENOMINAZIONE	Residui Conservati e Stanz. Definitivi di	Conto del Tesoriere Pagamenti	Deter. dei residui Residui da riportare	Impegni	Minori Residui o Economie
		Residui (A)	Residui (B)	Residui (C)	Residui (D=B+C)	( E = D - A )
		Competenza (F)	Competenza (G)	Competenza (H)	Comp. (I=G+H)	( L = F - I )
		Totale (M)	Totale (N)	Res. al 31/12 (O=C+H)	Impegni al 31/12 (P=D+I)	
1	2	3	4	5	6	7
<b>Totale Servizio 11.01</b>		RS 195,93	0,00	144,35	144,35	51,58
		CP 1.500,00	0,00	0,00	0,00	1.500,00
		<b>T 1.695,93</b>	<b>0,00</b>	<b>144,35</b>	<b>144,35</b>	<b>1.551,58</b>
<b>Servizio 11.04 SERVIZI RELATIVI ALL'INDUSTRIA</b>						
01.11.04.05	0105 TRASFERIMENTI	RS 182.624,47	0,00	182.624,47	182.624,47	0,00
		CP 91.312,47	0,00	91.312,47	91.312,47	0,00
		<b>T 273.936,94</b>	<b>0,00</b>	<b>273.936,94</b>	<b>273.936,94</b>	<b>0,00</b>
<b>Totale Servizio 11.04</b>		RS 182.624,47	0,00	182.624,47	182.624,47	0,00
		CP 91.312,47	0,00	91.312,47	91.312,47	0,00
		<b>T 273.936,94</b>	<b>0,00</b>	<b>273.936,94</b>	<b>273.936,94</b>	<b>0,00</b>
<b>Servizio 11.05 SERVIZI RELATIVI AL COMMERCIO</b>						
01.11.05.01	0101 PERSONALE	RS 239,09	0,00	239,09	239,09	0,00
		CP 85.465,00	84.874,68	590,32	85.465,00	0,00
		<b>T 85.704,09</b>	<b>84.874,68</b>	<b>829,41</b>	<b>85.704,09</b>	<b>0,00</b>
01.11.05.02	0102 ACQUISTO DI BENI DI CONSUMO E/O DIMATERIE PRIME	RS 1.258,44	500,00	0,00	500,00	758,44
		CP 500,00	0,00	500,00	500,00	0,00
		<b>T 1.758,44</b>	<b>500,00</b>	<b>500,00</b>	<b>1.000,00</b>	<b>758,44</b>



## CONTO DEL BILANCIO 2013

Comune di Trani

### GESTIONE SPESE

Codice e numero	DENOMINAZIONE	Residui Conservati e Stanz. Definitivi di		Conto del Tesoriere Pagamenti	Deter. dei residui Residui da riportare	Impegni	Minori Residui o Economie
		Residui (A)	Residui (B)	Residui (C)	Residui (D=B+C)	( E = D - A )	
		Competenza (F)	Competenza (G)	Competenza (H)	Comp. (I=G+H)	( L = F - I )	
		Totale (M)	Totale (N)	Res. al 31/12 (O=C+H)	Impegni al 31/12 (P=D+I)		
1	2	3	4	5	6	7	
01 . 11 . 05 . 03 0103 PRESTAZIONI DI SERVIZI	RS	5.677,34	0,00	5.665,00	5.665,00	12,34	
	CP	8.250,00	0,00	5.000,00	5.000,00	3.250,00	
	<b>T</b>	<b>13.927,34</b>	<b>0,00</b>	<b>10.665,00</b>	<b>10.665,00</b>	<b>3.262,34</b>	
01 . 11 . 05 . 06 0106 INTERESSI PASSIVI E ONERI FINANZIARI DIVERSI	RS	0,00	0,00	0,00	0,00	0,00	
	CP	13.230,50	13.230,50	0,00	13.230,50	0,00	
	<b>T</b>	<b>13.230,50</b>	<b>13.230,50</b>	<b>0,00</b>	<b>13.230,50</b>	<b>0,00</b>	
01 . 11 . 05 . 07 0107 IMPOSTE E TASSE	RS	288,38	0,00	288,38	288,38	0,00	
	CP	5.700,00	5.700,00	0,00	5.700,00	0,00	
	<b>T</b>	<b>5.988,38</b>	<b>5.700,00</b>	<b>288,38</b>	<b>5.988,38</b>	<b>0,00</b>	
<b>Totale Servizio 11 . 05</b>		RS	7.463,25	500,00	6.192,47	6.692,47	770,78
		CP	113.145,50	103.805,18	6.090,32	109.895,50	3.250,00
		<b>T</b>	<b>120.608,75</b>	<b>104.305,18</b>	<b>12.282,79</b>	<b>116.587,97</b>	<b>4.020,78</b>
<b>Servizio 11 . 06 SERVIZI RELATIVI ALL'ARTIGIANATO</b>							
01 . 11 . 06 . 03 0103 PRESTAZIONI DI SERVIZI	RS	500,00	0,00	500,00	500,00	0,00	
	CP	1.500,00	84,70	80,30	165,00	1.335,00	
	<b>T</b>	<b>2.000,00</b>	<b>84,70</b>	<b>580,30</b>	<b>665,00</b>	<b>1.335,00</b>	
<b>Totale Servizio 11 . 06</b>		RS	500,00	0,00	500,00	500,00	0,00
		CP	1.500,00	84,70	80,30	165,00	1.335,00
		<b>T</b>	<b>2.000,00</b>	<b>84,70</b>	<b>580,30</b>	<b>665,00</b>	<b>1.335,00</b>



# CONTO DEL BILANCIO 2013

Comune di Trani

## GESTIONE SPESE

Codice e numero	DENOMINAZIONE	Residui Conservati e Stanz. Definitivi di	Conto del Tesoriere Pagamenti	Deter. dei residui Residui da riportare	Impegni	Minori Residui o Economie
		Residui (A)	Residui (B)	Residui (C)	Residui (D=B+C)	( E = D - A )
		Competenza (F)	Competenza (G)	Competenza (H)	Comp. (I=G+H)	( L = F - I )
		Totale (M)	Totale (N)	Res. al 31/12 (O=C+H)	Impegni al 31/12 (P=D+I)	
1	2	3	4	5	6	7
<b>Servizio 11.07 SERVIZI RELATIVI ALL'AGRICOLTURA</b>						
01.11.07.01	0101 PERSONALE	RS 9.205,22	0,00	9.205,22	9.205,22	0,00
		CP 62.657,00	61.726,99	930,01	62.657,00	0,00
		<b>T 71.862,22</b>	<b>61.726,99</b>	<b>10.135,23</b>	<b>71.862,22</b>	<b>0,00</b>
01.11.07.02	0102 ACQUISTO DI BENI DI CONSUMO E/O DIMATERIE PRIME	RS 0,00	0,00	0,00	0,00	0,00
		CP 1.000,00	0,00	0,00	0,00	1.000,00
		<b>T 1.000,00</b>	<b>0,00</b>	<b>0,00</b>	<b>0,00</b>	<b>1.000,00</b>
01.11.07.03	0103 PRESTAZIONI DI SERVIZI	RS 22.566,67	22.500,00	66,67	22.566,67	0,00
		CP 26.700,00	15.187,01	7.700,00	22.887,01	3.812,99
		<b>T 49.266,67</b>	<b>37.687,01</b>	<b>7.766,67</b>	<b>45.453,68</b>	<b>3.812,99</b>
01.11.07.05	0105 TRASFERIMENTI	RS 200,00	0,00	0,00	0,00	200,00
		CP 10.500,00	9.348,49	0,00	9.348,49	1.151,51
		<b>T 10.700,00</b>	<b>9.348,49</b>	<b>0,00</b>	<b>9.348,49</b>	<b>1.351,51</b>
01.11.07.07	0107 IMPOSTE E TASSE	RS 519,12	0,00	519,12	519,12	0,00
		CP 4.003,00	3.973,90	29,10	4.003,00	0,00
		<b>T 4.522,12</b>	<b>3.973,90</b>	<b>548,22</b>	<b>4.522,12</b>	<b>0,00</b>
<b>Totale Servizio 11.07</b>		RS 32.491,01	22.500,00	9.791,01	32.291,01	200,00
		CP 104.860,00	90.236,39	8.659,11	98.895,50	5.964,50
		<b>T 137.351,01</b>	<b>112.736,39</b>	<b>18.450,12</b>	<b>131.186,51</b>	<b>6.164,50</b>



# CONTO DEL BILANCIO 2013

Comune di Trani

## GESTIONE SPESE

Codice e numero	DENOMINAZIONE	Residui Conservati e Stanz. Definitivi di		Conto del Tesoriere Pagamenti	Deter. dei residui Residui da riportare	Impegni	Minori Residui o Economie
		Residui (A)		Residui (B)	Residui (C)	Residui (D=B+C)	( E = D - A )
		Competenza (F)		Competenza (G)	Competenza (H)	Comp. (I=G+H)	( L = F - I )
		Totale (M)		Totale (N)	Res. al 31/12 (O=C+H)	Impegni al 31/12 (P=D+I)	
1	2	3	4	5	6	7	
	<b>Totale Funzione</b>	<b>11</b>	RS 223.274,66	23.000,00	199.252,30	222.252,30	1.022,36
			CP 312.317,97	194.126,27	106.142,20	300.268,47	12.049,50
			<b>T 535.592,63</b>	<b>217.126,27</b>	<b>305.394,50</b>	<b>522.520,77</b>	<b>13.071,86</b>
	<b>Totale Titolo</b>	<b>1</b>	RS 29.394.464,77	10.197.895,15	18.424.613,08	28.622.508,23	771.956,54
			CP 48.643.615,41	16.580.147,12	27.159.366,98	43.739.514,10	4.904.101,31
			<b>T 78.038.080,18</b>	<b>26.778.042,27</b>	<b>45.583.980,06</b>	<b>72.362.022,33</b>	<b>5.676.057,85</b>



# CONTO DEL BILANCIO 2013

Comune di Trani

## GESTIONE SPESE

Codice e numero	DENOMINAZIONE	Residui Conservati e Stanz. Definitivi di	Conto del Tesoriere Pagamenti	Deter. dei residui Residui da riportare	Impegni	Minori Residui o Economie
		Residui (A)	Residui (B)	Residui (C)	Residui (D=B+C)	( E = D - A )
		Competenza (F)	Competenza (G)	Competenza (H)	Comp. (I=G+H)	( L = F - I )
		Totale (M)	Totale (N)	Res. al 31/12 (O=C+H)	Impegni al 31/12 (P=D+I)	
1	2	3	4	5	6	7

### Riassunto del Titolo 1

#### SPESE CORRENTI

##### Funzione 1

FUNZIONI GENERALI DI AMMINISTRAZIONE, DI GESTIONE E DI CONTROLLO.

RS	4.756.469,19	854.535,56	3.794.204,84	4.648.740,40	107.728,79
CP	16.053.310,04	6.132.098,75	7.745.199,66	13.877.298,41	2.176.011,63
<b>T</b>	<b>20.809.779,23</b>	<b>6.986.634,31</b>	<b>11.539.404,50</b>	<b>18.526.038,81</b>	<b>2.283.740,42</b>

##### Funzione 2

FUNZIONI RELATIVE ALLA GIUSTIZIA

RS	1.604.398,75	207.286,93	1.381.386,80	1.588.673,73	15.725,02
CP	2.797.682,25	1.169.495,70	1.463.893,60	2.633.389,30	164.292,95
<b>T</b>	<b>4.402.081,00</b>	<b>1.376.782,63</b>	<b>2.845.280,40</b>	<b>4.222.063,03</b>	<b>180.017,97</b>

##### Funzione 3

FUNZIONI DI POLIZIA LOCALE

RS	554.995,31	141.193,01	405.685,34	546.878,35	8.116,96
CP	2.421.985,86	1.963.202,31	340.596,87	2.303.799,18	118.186,68
<b>T</b>	<b>2.976.981,17</b>	<b>2.104.395,32</b>	<b>746.282,21</b>	<b>2.850.677,53</b>	<b>126.303,64</b>

##### Funzione 4

FUNZIONI DI ISTRUZIONE PUBBLICA

RS	943.548,59	630.777,23	263.703,15	894.480,38	49.068,21
CP	2.511.542,10	1.154.707,30	773.409,84	1.928.117,14	583.424,96
<b>T</b>	<b>3.455.090,69</b>	<b>1.785.484,53</b>	<b>1.037.112,99</b>	<b>2.822.597,52</b>	<b>632.493,17</b>



# CONTO DEL BILANCIO 2013

Comune di Trani

## GESTIONE SPESE

Codice e numero	DENOMINAZIONE	Residui Conservati e Stanz. Definitivi di	Conto del Tesoriere Pagamenti	Deter. dei residui Residui da riportare	Impegni	Minori Residui o Economie	
		Residui (A)	Residui (B)	Residui (C)	Residui (D=B+C)	( E = D - A )	
		Competenza (F)	Competenza (G)	Competenza (H)	Comp. (I=G+H)	( L = F - I )	
		Totale (M)	Totale (N)	Res. al 31/12 (O=C+H)	Impegni al 31/12 (P=D+I)		
1	2	3	4	5	6	7	
	<b>Funzione 5</b>						
	FUNZIONI RELATIVE ALLA CULTURA E AI BENI CULTURALI	RS	235.838,95	145.198,64	89.218,64	234.417,28	1.421,67
		CP	682.481,33	301.718,68	351.192,43	652.911,11	29.570,22
		<b>T</b>	<b>918.320,28</b>	<b>446.917,32</b>	<b>440.411,07</b>	<b>887.328,39</b>	<b>30.991,89</b>
	<b>Funzione 6</b>						
	FUNZIONI NEL SETTORE SPORTIVO E RICREATIVO	RS	67.801,63	26.071,19	41.194,29	67.265,48	536,15
		CP	401.520,46	308.521,94	70.116,28	378.638,22	22.882,24
		<b>T</b>	<b>469.322,09</b>	<b>334.593,13</b>	<b>111.310,57</b>	<b>445.903,70</b>	<b>23.418,39</b>
	<b>Funzione 7</b>						
	FUNZIONI NEL CAMPO TURISTICO	RS	674.147,81	217.146,50	453.734,93	670.881,43	3.266,38
		CP	1.525.767,08	471.356,77	814.075,08	1.285.431,85	240.335,23
		<b>T</b>	<b>2.199.914,89</b>	<b>688.503,27</b>	<b>1.267.810,01</b>	<b>1.956.313,28</b>	<b>243.601,61</b>
	<b>Funzione 8</b>						
	FUNZIONI NEL CAMPO DELLA VIABILITA'E DEI TRASPORTI	RS	1.708.722,70	228.430,32	1.480.142,38	1.708.572,70	150,00
		CP	2.043.848,05	651.359,77	1.388.760,46	2.040.120,23	3.727,82
		<b>T</b>	<b>3.752.570,75</b>	<b>879.790,09</b>	<b>2.868.902,84</b>	<b>3.748.692,93</b>	<b>3.877,82</b>



# CONTO DEL BILANCIO 2013

Comune di Trani

## GESTIONE SPESE

Codice e numero	DENOMINAZIONE		Residui Conservati e Stanz. Definitivi di	Conto del Tesoriere Pagamenti	Deter. dei residui Residui da riportare	Impegni	Minori Residui o Economie	
			Residui (A)	Residui (B)	Residui (C)	Residui (D=B+C)	( E = D - A )	
			Competenza (F)	Competenza (G)	Competenza (H)	Comp. (I=G+H)		
			Totale (M)	Totale (N)	Res. al 31/12 (O=C+H)	Impegni al 31/12 (P=D+I)	( L = F - I )	
1	2		3	4	5	6	7	
	<b>Funzione 9</b>							
	FUNZIONI RIGUARDANTI LA GESTIONE DEL TERRITORIO E DELL'AMBIENTE	RS	6.740.941,45	4.268.422,42	2.426.735,99	6.695.158,41	45.783,04	
		CP	9.165.500,07	2.614.886,43	6.262.622,70	8.877.509,13	287.990,94	
		<b>T</b>	<b>15.906.441,52</b>	<b>6.883.308,85</b>	<b>8.689.358,69</b>	<b>15.572.667,54</b>	<b>333.773,98</b>	
	<b>Funzione 10</b>							
	FUNZIONI NEL SETTORE SOCIALE	RS	11.884.325,73	3.455.833,35	7.889.354,42	11.345.187,77	539.137,96	
		CP	10.727.660,20	1.618.673,20	7.843.357,86	9.462.031,06	1.265.629,14	
		<b>T</b>	<b>22.611.985,93</b>	<b>5.074.506,55</b>	<b>15.732.712,28</b>	<b>20.807.218,83</b>	<b>1.804.767,10</b>	
	<b>Funzione 11</b>							
	FUNZIONI NEL CAMPO DELLO SVILUPPO ECONOMICO	RS	223.274,66	23.000,00	199.252,30	222.252,30	1.022,36	
		CP	312.317,97	194.126,27	106.142,20	300.268,47	12.049,50	
		<b>T</b>	<b>535.592,63</b>	<b>217.126,27</b>	<b>305.394,50</b>	<b>522.520,77</b>	<b>13.071,86</b>	
	<b>Totale Titolo</b>	<b>1</b>	<b>RS</b>	29.394.464,77	10.197.895,15	18.424.613,08	28.622.508,23	771.956,54
			CP	48.643.615,41	16.580.147,12	27.159.366,98	43.739.514,10	4.904.101,31
			<b>T</b>	<b>78.038.080,18</b>	<b>26.778.042,27</b>	<b>45.583.980,06</b>	<b>72.362.022,33</b>	<b>5.676.057,85</b>



## CONTO DEL BILANCIO 2013

Comune di Trani

### GESTIONE SPESE

Codice e numero	DENOMINAZIONE	Residui Conservati e Stanz. Definitivi di	Conto del Tesoriere Pagamenti	Deter. dei residui Residui da riportare	Impegni	Minori Residui o Economie
		Residui (A)	Residui (B)	Residui (C)	Residui (D=B+C)	( E = D - A )
		Competenza (F)	Competenza (G)	Competenza (H)	Comp. (I=G+H)	( L = F - I )
		Totale (M)	Totale (N)	Res. al 31/12 (O=C+H)	Impegni al 31/12 (P=D+I)	
1	2	3	4	5	6	7

**Titolo 2 SPESE IN CONTO CAPITALE**

**Funzione 01 FUNZIONI GENERALI DI AMMINISTRAZIONE, DI GESTIONE E DI CONTR**

**Servizio 01 . 01 ORGANI ISTITUZIONALI, PARTECIPAZIONE E DECENTRAMENTO.**

02 . 01 . 01 . 05 0205 ACQUISIZIONE DI BENI MOBILI, MACCHINE ED ALTREZZATURE TECNICO-SCIENTIFICHE	RS	351,30	0,00	351,30	351,30	0,00
	CP	13.000,00	0,00	13.000,00	13.000,00	0,00
	<b>T</b>	<b>13.351,30</b>	<b>0,00</b>	<b>13.351,30</b>	<b>13.351,30</b>	<b>0,00</b>
<b>Totale Servizio</b>	<b>01 . 01</b>	RS	351,30	0,00	351,30	0,00
		CP	13.000,00	0,00	13.000,00	0,00
		<b>T</b>	<b>13.351,30</b>	<b>0,00</b>	<b>13.351,30</b>	<b>0,00</b>

**Servizio 01 . 03 GESTIONE ECONOMICA, FINANZIARIA, PROGRAM. E CONTROLLO DI GESTIONE**

02 . 01 . 03 . 05 0205 ACQUISIZIONE DI BENI MOBILI, MACCHINE ED ALTREZZATURE TECNICO-SCIENTIFICHE	RS	0,00	0,00	0,00	0,00	0,00
	CP	10.000,00	0,00	5.400,00	5.400,00	4.600,00
	<b>T</b>	<b>10.000,00</b>	<b>0,00</b>	<b>5.400,00</b>	<b>5.400,00</b>	<b>4.600,00</b>
<b>Totale Servizio</b>	<b>01 . 03</b>	RS	0,00	0,00	0,00	0,00
		CP	10.000,00	0,00	5.400,00	4.600,00
		<b>T</b>	<b>10.000,00</b>	<b>0,00</b>	<b>5.400,00</b>	<b>4.600,00</b>





# CONTO DEL BILANCIO 2013

Comune di Trani

## GESTIONE SPESE

Codice e numero	DENOMINAZIONE	Residui Conservati e Stanz. Definitivi di		Conto del Tesoriere Pagamenti	Deter. dei residui Residui da riportare	Impegni	Minori Residui o Economie
		Residui (A)		Residui (B)	Residui (C)	Residui (D=B+C)	( E = D - A )
		Competenza (F)		Competenza (G)	Competenza (H)	Comp. (I=G+H)	( L = F - I )
		Totale (M)		Totale (N)	Res. al 31/12 (O=C+H)	Impegni al 31/12 (P=D+I)	
1	2	3	4	5	6	7	
<b>Servizio 01.05 GESTIONE BENI DEMANIALI E PATRIMONIALI</b>							
02.01.05.01	0201 ACQUISIZIONE DI BENI IMMOBILI	RS	410.245,60	150.791,72	259.453,72	410.245,44	0,16
		CP	1.546.447,62	14.256,00	57.395,72	71.651,72	1.474.795,90
		<b>T</b>	<b>1.956.693,22</b>	<b>165.047,72</b>	<b>316.849,44</b>	<b>481.897,16</b>	<b>1.474.796,06</b>
02.01.05.02	0202 ESPROPRIE SERVITU' ONEROSE	RS	5.164,57	0,00	5.164,57	5.164,57	0,00
		CP	0,00	0,00	0,00	0,00	0,00
		<b>T</b>	<b>5.164,57</b>	<b>0,00</b>	<b>5.164,57</b>	<b>5.164,57</b>	<b>0,00</b>
02.01.05.07	0207 TRASFERIMENTI DI CAPITALE	RS	26.981,65	17.561,72	9.419,93	26.981,65	0,00
		CP	100.000,00	0,00	11.360,83	11.360,83	88.639,17
		<b>T</b>	<b>126.981,65</b>	<b>17.561,72</b>	<b>20.780,76</b>	<b>38.342,48</b>	<b>88.639,17</b>
<b>Totale Servizio 01.05</b>		RS	442.391,82	168.353,44	274.038,22	442.391,66	0,16
		CP	1.646.447,62	14.256,00	68.756,55	83.012,55	1.563.435,07
		<b>T</b>	<b>2.088.839,44</b>	<b>182.609,44</b>	<b>342.794,77</b>	<b>525.404,21</b>	<b>1.563.435,23</b>
<b>Servizio 01.06 UFFICIO TECNICO</b>							
02.01.06.05	0205 ACQUISIZIONE DI BENI MOBILI, MACCHINE ED ALTREZZATURE TECNICO-SCIENTIFICHE	RS	6.793,44	0,00	6.793,44	6.793,44	0,00
		CP	0,00	0,00	0,00	0,00	0,00
		<b>T</b>	<b>6.793,44</b>	<b>0,00</b>	<b>6.793,44</b>	<b>6.793,44</b>	<b>0,00</b>



## CONTO DEL BILANCIO 2013

Comune di Trani

### GESTIONE SPESE

Codice e numero	DENOMINAZIONE	Residui Conservati e Stanz. Definitivi di		Conto del Tesoriere Pagamenti	Deter. dei residui Residui da riportare	Impegni	Minori Residui o Economie
		Residui (A)		Residui (B)	Residui (C)	Residui (D=B+C)	( E = D - A )
		Competenza (F)		Competenza (G)	Competenza (H)	Comp. (I=G+H)	( L = F - I )
		Totale (M)		Totale (N)	Res. al 31/12 (O=C+H)	Impegni al 31/12 (P=D+I)	
1	2	3	4	5	6	7	
02.01.06.06	0206 INCARICHI PROFESSIONALI ESTERNI	RS	73.155,87	0,00	73.155,87	73.155,87	0,00
		CP	0,00	0,00	0,00	0,00	0,00
		<b>T</b>	<b>73.155,87</b>	<b>0,00</b>	<b>73.155,87</b>	<b>73.155,87</b>	<b>0,00</b>
<b>Totale Servizio 01.06</b>		RS	79.949,31	0,00	79.949,31	79.949,31	0,00
		CP	0,00	0,00	0,00	0,00	0,00
		<b>T</b>	<b>79.949,31</b>	<b>0,00</b>	<b>79.949,31</b>	<b>79.949,31</b>	<b>0,00</b>
<b>Servizio 01.07 ANAGRAFE, STATO CIVILE, ELETTORALE, LEVA E SERVIZIO STATISTICO</b>							
02.01.07.05	0205 ACQUISIZIONE DI BENI MOBILI, MACCHINE ED ALTREZZATURE TECNICO-SCIENTIFICHE	RS	0,00	0,00	0,00	0,00	0,00
		CP	10.000,00	0,00	8.528,94	8.528,94	1.471,06
		<b>T</b>	<b>10.000,00</b>	<b>0,00</b>	<b>8.528,94</b>	<b>8.528,94</b>	<b>1.471,06</b>
<b>Totale Servizio 01.07</b>		RS	0,00	0,00	0,00	0,00	0,00
		CP	10.000,00	0,00	8.528,94	8.528,94	1.471,06
		<b>T</b>	<b>10.000,00</b>	<b>0,00</b>	<b>8.528,94</b>	<b>8.528,94</b>	<b>1.471,06</b>
<b>Servizio 01.08 ALTRI SERVIZI GENERALI</b>							
02.01.08.01	0201 ACQUISIZIONE DI BENI IMMOBILI	RS	611,56	0,00	611,56	611,56	0,00
		CP	0,00	0,00	0,00	0,00	0,00
		<b>T</b>	<b>611,56</b>	<b>0,00</b>	<b>611,56</b>	<b>611,56</b>	<b>0,00</b>



## CONTO DEL BILANCIO 2013

Comune di Trani

### GESTIONE SPESE

Codice e numero	DENOMINAZIONE	Residui Conservati e Stanz. Definitivi di		Conto del Tesoriere Pagamenti	Deter. dei residui Residui da riportare	Impegni	Minori Residui o Economie
		Residui (A)		Residui (B)	Residui (C)	Residui (D=B+C)	( E = D - A )
		Competenza (F)		Competenza (G)	Competenza (H)	Comp. (I=G+H)	( L = F - I )
		Totale (M)		Totale (N)	Res. al 31/12 (O=C+H)	Impegni al 31/12 (P=D+I)	
1	2	3	4	5	6	7	
02 . 01 . 08 . 05	0205 ACQUISIZIONE DI BENI MOBILI, MACCHINE ED ALTREZZATURE TECNICO-SCIENTIFICHE	RS	13.603,40	0,00	13.603,40	13.603,40	0,00
		CP	0,00	0,00	0,00	0,00	0,00
		<b>T</b>	<b>13.603,40</b>	<b>0,00</b>	<b>13.603,40</b>	<b>13.603,40</b>	<b>0,00</b>
02 . 01 . 08 . 08	0208 PARTECIPAZIONI AZIONARIE	RS	21.000,00	0,00	21.000,00	21.000,00	0,00
		CP	0,00	0,00	0,00	0,00	0,00
		<b>T</b>	<b>21.000,00</b>	<b>0,00</b>	<b>21.000,00</b>	<b>21.000,00</b>	<b>0,00</b>
<b>Totale Servizio 01 . 08</b>		RS	35.214,96	0,00	35.214,96	35.214,96	0,00
		CP	0,00	0,00	0,00	0,00	0,00
		<b>T</b>	<b>35.214,96</b>	<b>0,00</b>	<b>35.214,96</b>	<b>35.214,96</b>	<b>0,00</b>
<b>Totale Funzione 01</b>		RS	557.907,39	168.353,44	389.553,79	557.907,23	0,16
		CP	1.679.447,62	14.256,00	95.685,49	109.941,49	1.569.506,13
		<b>T</b>	<b>2.237.355,01</b>	<b>182.609,44</b>	<b>485.239,28</b>	<b>667.848,72</b>	<b>1.569.506,29</b>
<b>Funzione 02 FUNZIONI RELATIVE ALLA GIUSTIZIA</b>							
<b>Servizio 02 . 01 UFFICI GIUDIZIARI</b>							
02 . 02 . 01 . 01	0201 ACQUISIZIONE DI BENI IMMOBILI	RS	886.799,67	86.908,95	799.641,31	886.550,26	249,41
		CP	850.000,00	11.638,00	61.809,75	73.447,75	776.552,25
		<b>T</b>	<b>1.736.799,67</b>	<b>98.546,95</b>	<b>861.451,06</b>	<b>959.998,01</b>	<b>776.801,66</b>



## CONTO DEL BILANCIO 2013

Comune di Trani

### GESTIONE SPESE

Codice e numero	DENOMINAZIONE	Residui Conservati e Stanz. Definitivi di		Conto del Tesoriere Pagamenti	Deter. dei residui Residui da riportare	Impegni	Minori Residui o Economie
		Residui (A)		Residui (B)	Residui (C)	Residui (D=B+C)	( E = D - A )
		Competenza (F)		Competenza (G)	Competenza (H)	Comp. (I=G+H)	( L = F - I )
		Totale (M)		Totale (N)	Res. al 31/12 (O=C+H)	Impegni al 31/12 (P=D+I)	
1	2	3	4	5	6	7	
02.02.01.04	0204 UTILIZZO DI BENI DI TERZI PER REALIZZAZIONI IN ECONOMIA	RS	0,00	0,00	0,00	0,00	0,00
		CP	150.000,00	0,00	150.000,00	150.000,00	0,00
		<b>T</b>	<b>150.000,00</b>	<b>0,00</b>	<b>150.000,00</b>	<b>150.000,00</b>	<b>0,00</b>
<b>Totale Servizio</b>	<b>02.01</b>	RS	886.799,67	86.908,95	799.641,31	886.550,26	249,41
		CP	1.000.000,00	11.638,00	211.809,75	223.447,75	776.552,25
		<b>T</b>	<b>1.886.799,67</b>	<b>98.546,95</b>	<b>1.011.451,06</b>	<b>1.109.998,01</b>	<b>776.801,66</b>
<b>Totale Funzione</b>	<b>02</b>	RS	886.799,67	86.908,95	799.641,31	886.550,26	249,41
		CP	1.000.000,00	11.638,00	211.809,75	223.447,75	776.552,25
		<b>T</b>	<b>1.886.799,67</b>	<b>98.546,95</b>	<b>1.011.451,06</b>	<b>1.109.998,01</b>	<b>776.801,66</b>
<b>Funzione 03 FUNZIONI DI POLIZIA LOCALE</b>							
<b>Servizio 03.01 POLIZIA MUNICIPALE</b>							
02.03.01.05	0205 ACQUISIZIONE DI BENI MOBILI, MACCHINE ED ALTREZZATURE TECNICO-SCIENTIFICHE	RS	24.674,44	108,68	24.565,76	24.674,44	0,00
		CP	0,00	0,00	0,00	0,00	0,00
		<b>T</b>	<b>24.674,44</b>	<b>108,68</b>	<b>24.565,76</b>	<b>24.674,44</b>	<b>0,00</b>
<b>Totale Servizio</b>	<b>03.01</b>	RS	24.674,44	108,68	24.565,76	24.674,44	0,00
		CP	0,00	0,00	0,00	0,00	0,00
		<b>T</b>	<b>24.674,44</b>	<b>108,68</b>	<b>24.565,76</b>	<b>24.674,44</b>	<b>0,00</b>



## CONTO DEL BILANCIO 2013

Comune di Trani

### GESTIONE SPESE

Codice e numero	DENOMINAZIONE	Residui Conservati e Stanz. Definitivi di	Conto del Tesoriere Pagamenti	Deter. dei residui Residui da riportare	Impegni	Minori Residui o Economie	
		Residui (A)	Residui (B)	Residui (C)	Residui (D=B+C)	( E = D - A )	
		Competenza (F)	Competenza (G)	Competenza (H)	Comp. (I=G+H)	( L = F - I )	
		Totale (M)	Totale (N)	Res. al 31/12 (O=C+H)	Impegni al 31/12 (P=D+I)		
1	2	3	4	5	6	7	
<b>Totale Funzione</b>		<b>03 RS</b>	24.674,44	108,68	24.565,76	24.674,44	0,00
		CP	0,00	0,00	0,00	0,00	0,00
		<b>T</b>	<b>24.674,44</b>	<b>108,68</b>	<b>24.565,76</b>	<b>24.674,44</b>	<b>0,00</b>
<b>Funzione</b>		<b>04 FUNZIONI DI ISTRUZIONE PUBBLICA</b>					
<b>Servizio</b>		<b>04. 01 SCUOLA MATERNA</b>					
02. 04 . 01 . 01	0201 ACQUISIZIONE DI BENI IMMOBILI	RS	223.523,17	0,00	223.523,17	223.523,17	0,00
		CP	0,00	0,00	0,00	0,00	0,00
		<b>T</b>	<b>223.523,17</b>	<b>0,00</b>	<b>223.523,17</b>	<b>223.523,17</b>	<b>0,00</b>
02. 04 . 01 . 05	0205 ACQUISIZIONE DI BENI MOBILI, MACCHINE ED ALTREZZATURE TECNICO-SCIENTIFICHE	RS	1.025,00	0,00	1.025,00	1.025,00	0,00
		CP	3.000,00	0,00	0,00	0,00	3.000,00
		<b>T</b>	<b>4.025,00</b>	<b>0,00</b>	<b>1.025,00</b>	<b>1.025,00</b>	<b>3.000,00</b>
<b>Totale Servizio</b>		<b>04. 01</b>	224.548,17	0,00	224.548,17	224.548,17	0,00
		CP	3.000,00	0,00	0,00	0,00	3.000,00
		<b>T</b>	<b>227.548,17</b>	<b>0,00</b>	<b>224.548,17</b>	<b>224.548,17</b>	<b>3.000,00</b>
<b>Servizio</b>		<b>04. 02 ISTRUZIONE ELEMENTARE</b>					
02. 04 . 02 . 01	0201 ACQUISIZIONE DI BENI IMMOBILI	RS	1.221.980,11	8.470,00	1.213.510,11	1.221.980,11	0,00
		CP	1.237.821,49	139.334,21	151.144,29	290.478,50	947.342,99
		<b>T</b>	<b>2.459.801,60</b>	<b>147.804,21</b>	<b>1.364.654,40</b>	<b>1.512.458,61</b>	<b>947.342,99</b>



## CONTO DEL BILANCIO 2013

Comune di Trani

### GESTIONE SPESE

Codice e numero	DENOMINAZIONE			Residui Conservati e Stanz. Definitivi di	Conto del Tesoriere Pagamenti	Deter. dei residui Residui da riportare	Impegni	Minori Residui o Economie
				Residui (A)	Residui (B)	Residui (C)	Residui (D=B+C)	( E = D - A )
				Competenza (F)	Competenza (G)	Competenza (H)	Comp. (I=G+H)	( L = F - I )
				Totale (M)	Totale (N)	Res. al 31/12 (O=C+H)	Impegni al 31/12 (P=D+I)	
1	2			3	4	5	6	7
02.04.02.05	0205 ACQUISIZIONE DI BENI MOBILI, MACCHINE ED ALTREZZATURE TECNICO-SCIENTIFICHE	RS		0,00	0,00	0,00	0,00	0,00
		CP		5.000,00	0,00	3.258,86	3.258,86	1.741,14
		<b>T</b>		<b>5.000,00</b>	<b>0,00</b>	<b>3.258,86</b>	<b>3.258,86</b>	<b>1.741,14</b>
<b>Totale Servizio</b>		<b>04.02</b>	RS	1.221.980,11	8.470,00	1.213.510,11	1.221.980,11	0,00
			CP	1.242.821,49	139.334,21	154.403,15	293.737,36	949.084,13
			<b>T</b>	<b>2.464.801,60</b>	<b>147.804,21</b>	<b>1.367.913,26</b>	<b>1.515.717,47</b>	<b>949.084,13</b>
<b>Servizio 04.03 ISTRUZIONE MEDIA</b>								
02.04.03.01	0201 ACQUISIZIONE DI BENI IMMOBILI	RS		346.622,04	25.032,69	321.589,35	346.622,04	0,00
		CP		1.150.000,00	0,00	0,00	0,00	1.150.000,00
		<b>T</b>		<b>1.496.622,04</b>	<b>25.032,69</b>	<b>321.589,35</b>	<b>346.622,04</b>	<b>1.150.000,00</b>
02.04.03.05	0205 ACQUISIZIONE DI BENI MOBILI, MACCHINE ED ALTREZZATURE TECNICO-SCIENTIFICHE	RS		0,00	0,00	0,00	0,00	0,00
		CP		2.000,00	0,00	0,00	0,00	2.000,00
		<b>T</b>		<b>2.000,00</b>	<b>0,00</b>	<b>0,00</b>	<b>0,00</b>	<b>2.000,00</b>
<b>Totale Servizio</b>		<b>04.03</b>	RS	346.622,04	25.032,69	321.589,35	346.622,04	0,00
			CP	1.152.000,00	0,00	0,00	0,00	1.152.000,00
			<b>T</b>	<b>1.498.622,04</b>	<b>25.032,69</b>	<b>321.589,35</b>	<b>346.622,04</b>	<b>1.152.000,00</b>



# CONTO DEL BILANCIO 2013

Comune di Trani

## GESTIONE SPESE

Codice e numero	DENOMINAZIONE	Residui Conservati e Stanz. Definitivi di		Conto del Tesoriere Pagamenti	Deter. dei residui Residui da riportare	Impegni	Minori Residui o Economie
		Residui (A)		Residui (B)	Residui (C)	Residui (D=B+C)	( E = D - A )
		Competenza (F)		Competenza (G)	Competenza (H)	Comp. (I=G+H)	( L = F - I )
		Totale (M)		Totale (N)	Res. al 31/12 (O=C+H)	Impegni al 31/12 (P=D+I)	
1	2	3	4	5	6	7	
<b>Servizio 04.05 ASSISTENZA SCOLASTICA, TRASPORTOREFEZIONE ED ALTRI SERVIZI</b>							
02.04.05.05	0205 ACQUISIZIONE DI BENI MOBILI, MACCHINE ED ALTREZZATURE TECNICO-SCIENTIFICHE	RS	4.921,89	0,00	4.921,89	4.921,89	0,00
		CP	0,00	0,00	0,00	0,00	0,00
		<b>T</b>	<b>4.921,89</b>	<b>0,00</b>	<b>4.921,89</b>	<b>4.921,89</b>	<b>0,00</b>
<b>Totale Servizio</b>		<b>04.05</b>	RS	4.921,89	0,00	4.921,89	0,00
			CP	0,00	0,00	0,00	0,00
			<b>T</b>	<b>4.921,89</b>	<b>0,00</b>	<b>4.921,89</b>	<b>0,00</b>
<b>Totale Funzione</b>		<b>04</b>	RS	1.798.072,21	33.502,69	1.764.569,52	1.798.072,21
			CP	2.397.821,49	139.334,21	154.403,15	293.737,36
			<b>T</b>	<b>4.195.893,70</b>	<b>172.836,90</b>	<b>1.918.972,67</b>	<b>2.091.809,57</b>
<b>Funzione 05 FUNZIONI RELATIVE ALLA CULTURA E AI BENI CULTURALI</b>							
<b>Servizio 05.01 BIBLIOTECHE, MUSEI E PINACOTECHES</b>							
02.05.01.01	0201 ACQUISIZIONE DI BENI IMMOBILI	RS	173.177,23	49.588,58	123.588,65	173.177,23	0,00
		CP	0,00	0,00	0,00	0,00	0,00
		<b>T</b>	<b>173.177,23</b>	<b>49.588,58</b>	<b>123.588,65</b>	<b>173.177,23</b>	<b>0,00</b>
02.05.01.05	0205 ACQUISIZIONE DI BENI MOBILI, MACCHINE ED ALTREZZATURE TECNICO-SCIENTIFICHE	RS	47.245,50	27.377,40	19.868,10	47.245,50	0,00
		CP	0,00	0,00	0,00	0,00	0,00
		<b>T</b>	<b>47.245,50</b>	<b>27.377,40</b>	<b>19.868,10</b>	<b>47.245,50</b>	<b>0,00</b>



## CONTO DEL BILANCIO 2013

Comune di Trani

### GESTIONE SPESE

Codice e numero	DENOMINAZIONE	Residui Conservati e Stanz. Definitivi di	Conto del Tesoriere Pagamenti	Deter. dei residui Residui da riportare	Impegni	Minori Residui o Economie
		Residui (A)	Residui (B)	Residui (C)	Residui (D=B+C)	( E = D - A )
		Competenza (F)	Competenza (G)	Competenza (H)	Comp. (I=G+H)	( L = F - I )
		Totale (M)	Totale (N)	Res. al 31/12 (O=C+H)	Impegni al 31/12 (P=D+I)	
1	2	3	4	5	6	7
<b>Totale Servizio 05. 01</b>		RS 220.422,73	76.965,98	143.456,75	220.422,73	0,00
		CP 0,00	0,00	0,00	0,00	0,00
		<b>T 220.422,73</b>	<b>76.965,98</b>	<b>143.456,75</b>	<b>220.422,73</b>	<b>0,00</b>
<b>Servizio 05. 02 TEATRI, ATTIVITA' CULTURALI E SERVIZI DIVERSI NEL SETTORE CULTURALE</b>						
02. 05 . 02 . 01	0201 ACQUISIZIONE DI BENI IMMOBILI	RS 5.376.526,81	311.241,87	5.065.284,94	5.376.526,81	0,00
		CP 1.488.810,34	0,00	88.810,34	88.810,34	1.400.000,00
		<b>T 6.865.337,15</b>	<b>311.241,87</b>	<b>5.154.095,28</b>	<b>5.465.337,15</b>	<b>1.400.000,00</b>
02. 05 . 02 . 05	0205 ACQUISIZIONE DI BENI MOBILI, MACCHINE ED ALTREZZATURE TECNICO-SCIENTIFICHE	RS 245.795,69	0,00	245.795,69	245.795,69	0,00
		CP 0,00	0,00	0,00	0,00	0,00
		<b>T 245.795,69</b>	<b>0,00</b>	<b>245.795,69</b>	<b>245.795,69</b>	<b>0,00</b>
<b>Totale Servizio 05. 02</b>		RS 5.622.322,50	311.241,87	5.311.080,63	5.622.322,50	0,00
		CP 1.488.810,34	0,00	88.810,34	88.810,34	1.400.000,00
		<b>T 7.111.132,84</b>	<b>311.241,87</b>	<b>5.399.890,97</b>	<b>5.711.132,84</b>	<b>1.400.000,00</b>
<b>Totale Funzione 05</b>		RS 5.842.745,23	388.207,85	5.454.537,38	5.842.745,23	0,00
		CP 1.488.810,34	0,00	88.810,34	88.810,34	1.400.000,00
		<b>T 7.331.555,57</b>	<b>388.207,85</b>	<b>5.543.347,72</b>	<b>5.931.555,57</b>	<b>1.400.000,00</b>





# CONTO DEL BILANCIO 2013

Comune di Trani

## GESTIONE SPESE

Codice e numero	DENOMINAZIONE	Residui Conservati e Stanz. Definitivi di		Conto del Tesoriere Pagamenti	Deter. dei residui Residui da riportare	Impegni	Minori Residui o Economie
		Residui (A)		Residui (B)	Residui (C)	Residui (D=B+C)	( E = D - A )
		Competenza (F)		Competenza (G)	Competenza (H)	Comp. (I=G+H)	( L = F - I )
		Totale (M)		Totale (N)	Res. al 31/12 (O=C+H)	Impegni al 31/12 (P=D+I)	
1	2	3	4	5	6	7	
<b>Funzione 06 FUNZIONI NEL SETTORE SPORTIVO E RICREATIVO</b>							
<b>Servizio 06.02 STADIO COMUNALE, PALAZZO DELLO SPORT E ALTRI IMPIANTI</b>							
02.06.02.01	0201 ACQUISIZIONE DI BENI IMMOBILI	RS	36.596,59	0,00	36.596,59	36.596,59	0,00
		CP	3.871.924,92	0,00	181.024,92	181.024,92	3.690.900,00
		<b>T</b>	<b>3.908.521,51</b>	<b>0,00</b>	<b>217.621,51</b>	<b>217.621,51</b>	<b>3.690.900,00</b>
<b>Totale Servizio 06.02</b>		RS	36.596,59	0,00	36.596,59	36.596,59	0,00
		CP	3.871.924,92	0,00	181.024,92	181.024,92	3.690.900,00
		<b>T</b>	<b>3.908.521,51</b>	<b>0,00</b>	<b>217.621,51</b>	<b>217.621,51</b>	<b>3.690.900,00</b>
<b>Totale Funzione 06</b>		RS	36.596,59	0,00	36.596,59	36.596,59	0,00
		CP	3.871.924,92	0,00	181.024,92	181.024,92	3.690.900,00
		<b>T</b>	<b>3.908.521,51</b>	<b>0,00</b>	<b>217.621,51</b>	<b>217.621,51</b>	<b>3.690.900,00</b>
<b>Funzione 07 FUNZIONI NEL CAMPO TURISTICO</b>							
<b>Servizio 07.01 SERVIZI TURISTICI</b>							
02.07.01.01	0201 ACQUISIZIONE DI BENI IMMOBILI	RS	24.062,94	0,00	24.062,94	24.062,94	0,00
		CP	1.300.000,00	0,00	0,00	0,00	1.300.000,00
		<b>T</b>	<b>1.324.062,94</b>	<b>0,00</b>	<b>24.062,94</b>	<b>24.062,94</b>	<b>1.300.000,00</b>
02.07.01.05	0205 ACQUISIZIONE DI BENI MOBILI, MACCHINE ED ALTREZZATURE TECNICO-SCIENTIFICHE	RS	722,73	0,00	722,73	722,73	0,00
		CP	0,00	0,00	0,00	0,00	0,00
		<b>T</b>	<b>722,73</b>	<b>0,00</b>	<b>722,73</b>	<b>722,73</b>	<b>0,00</b>



## CONTO DEL BILANCIO 2013

Comune di Trani

### GESTIONE SPESE

Codice e numero	DENOMINAZIONE	Residui Conservati e Stanz. Definitivi di	Conto del Tesoriere Pagamenti	Deter. dei residui Residui da riportare	Impegni	Minori Residui o Economie
		Residui (A)	Residui (B)	Residui (C)	Residui (D=B+C)	( E = D - A )
		Competenza (F)	Competenza (G)	Competenza (H)	Comp. (I=G+H)	( L = F - I )
		Totale (M)	Totale (N)	Res. al 31/12 (O=C+H)	Impegni al 31/12 (P=D+I)	
1	2	3	4	5	6	7
<b>Totale Servizio 07. 01</b>		RS 24.785,67	0,00	24.785,67	24.785,67	0,00
		CP 1.300.000,00	0,00	0,00	0,00	1.300.000,00
		<b>T 1.324.785,67</b>	<b>0,00</b>	<b>24.785,67</b>	<b>24.785,67</b>	<b>1.300.000,00</b>
<b>Totale Funzione 07</b>		RS 24.785,67	0,00	24.785,67	24.785,67	0,00
		CP 1.300.000,00	0,00	0,00	0,00	1.300.000,00
		<b>T 1.324.785,67</b>	<b>0,00</b>	<b>24.785,67</b>	<b>24.785,67</b>	<b>1.300.000,00</b>
<b>Funzione 08 FUNZIONI NEL CAMPO DELLA VIABILITA'E DEI TRASPORTI</b>						
<b>Servizio 08. 01 VIABILITA'E CIRCOLAZIONE STRADALE ESERVIZI CONNESSI (FINANZIAMENTO IN</b>						
02. 08 . 01 . 01	0201 ACQUISIZIONE DI BENI IMMOBILI	RS 5.736.533,99	1.697.914,99	4.038.438,12	5.736.353,11	180,88
		CP 5.524.431,25	51.078,17	1.543.951,17	1.595.029,34	3.929.401,91
		<b>T 11.260.965,24</b>	<b>1.748.993,16</b>	<b>5.582.389,29</b>	<b>7.331.382,45</b>	<b>3.929.582,79</b>
02. 08 . 01 . 05	0205 ACQUISIZIONE DI BENI MOBILI, MACCHINE ED ALTREZZATURE TECNICO-SCIENTIFICHE	RS 930.025,68	5.196,68	924.829,00	930.025,68	0,00
		CP 660.000,00	0,00	660.000,00	660.000,00	0,00
		<b>T 1.590.025,68</b>	<b>5.196,68</b>	<b>1.584.829,00</b>	<b>1.590.025,68</b>	<b>0,00</b>
02. 08 . 01 . 07	0207 TRASFERIMENTI DI CAPITALE	RS 0,00	0,00	0,00	0,00	0,00
		CP 501.169,35	501.169,35	0,00	501.169,35	0,00
		<b>T 501.169,35</b>	<b>501.169,35</b>	<b>0,00</b>	<b>501.169,35</b>	<b>0,00</b>



# CONTO DEL BILANCIO 2013

Comune di Trani

## GESTIONE SPESE

Codice e numero	DENOMINAZIONE	Residui Conservati e Stanz. Definitivi di		Conto del Tesoriere Pagamenti	Deter. dei residui Residui da riportare	Impegni	Minori Residui o Economie
		Residui (A)		Residui (B)	Residui (C)	Residui (D=B+C)	( E = D - A )
		Competenza (F)		Competenza (G)	Competenza (H)	Comp. (I=G+H)	( L = F - I )
		Totale (M)		Totale (N)	Res. al 31/12 (O=C+H)	Impegni al 31/12 (P=D+I)	
1	2	3	4	5	6	7	
<b>Totale Servizio 08. 01</b>		RS	6.666.559,67	1.703.111,67	4.963.267,12	6.666.378,79	180,88
		CP	6.685.600,60	552.247,52	2.203.951,17	2.756.198,69	3.929.401,91
		<b>T</b>	<b>13.352.160,27</b>	<b>2.255.359,19</b>	<b>7.167.218,29</b>	<b>9.422.577,48</b>	<b>3.929.582,79</b>
<b>Servizio 08. 02 ILLUMINAZIONE PUBBLICA E SERVIZI CONNESSI</b>							
02. 08 . 02 . 01	0201 ACQUISIZIONE DI BENI IMMOBILI	RS	0,00	0,00	0,00	0,00	0,00
		CP	1.659.234,75	0,00	1.659.234,75	1.659.234,75	0,00
		<b>T</b>	<b>1.659.234,75</b>	<b>0,00</b>	<b>1.659.234,75</b>	<b>1.659.234,75</b>	<b>0,00</b>
02. 08 . 02 . 03	0203 ACQUISTO DI BENI SPECIFICI PER REALIZZAZIONI IN ECONOMIA	RS	692.640,00	0,00	0,00	0,00	692.640,00
		CP	0,00	0,00	0,00	0,00	0,00
		<b>T</b>	<b>692.640,00</b>	<b>0,00</b>	<b>0,00</b>	<b>0,00</b>	<b>692.640,00</b>
<b>Totale Servizio 08. 02</b>		RS	692.640,00	0,00	0,00	0,00	692.640,00
		CP	1.659.234,75	0,00	1.659.234,75	1.659.234,75	0,00
		<b>T</b>	<b>2.351.874,75</b>	<b>0,00</b>	<b>1.659.234,75</b>	<b>1.659.234,75</b>	<b>692.640,00</b>
<b>Totale Funzione 08</b>		RS	7.359.199,67	1.703.111,67	4.963.267,12	6.666.378,79	692.820,88
		CP	8.344.835,35	552.247,52	3.863.185,92	4.415.433,44	3.929.401,91
		<b>T</b>	<b>15.704.035,02</b>	<b>2.255.359,19</b>	<b>8.826.453,04</b>	<b>11.081.812,23</b>	<b>4.622.222,79</b>



# CONTO DEL BILANCIO 2013

Comune di Trani

## GESTIONE SPESE

Codice e numero	DENOMINAZIONE	Residui Conservati e Stanz. Definitivi di		Conto del Tesoriere Pagamenti	Deter. dei residui Residui da riportare	Impegni	Minori Residui o Economie
		Residui (A)		Residui (B)	Residui (C)	Residui (D=B+C)	( E = D - A )
		Competenza (F)		Competenza (G)	Competenza (H)	Comp. (I=G+H)	( L = F - I )
		Totale (M)		Totale (N)	Res. al 31/12 (O=C+H)	Impegni al 31/12 (P=D+I)	
1	2	3	4	5	6	7	
<b>Funzione 09 FUNZIONI RIGUARDANTI LA GESTIONE DEL TERRITORIO E DELL'AMBI</b>							
<b>Servizio 09.01 URBANISTICA E GESTIONE DEL TERRITORIO</b>							
02.09.01.04	0204 UTILIZZO DI BENI DI TERZI PER REALIZZAZIONI IN ECONOMIA	RS	12.973,92	0,00	12.973,92	12.973,92	0,00
		CP	0,00	0,00	0,00	0,00	0,00
		<b>T</b>	<b>12.973,92</b>	<b>0,00</b>	<b>12.973,92</b>	<b>12.973,92</b>	<b>0,00</b>
<b>Totale Servizio 09.01</b>		RS	12.973,92	0,00	12.973,92	12.973,92	0,00
		CP	0,00	0,00	0,00	0,00	0,00
		<b>T</b>	<b>12.973,92</b>	<b>0,00</b>	<b>12.973,92</b>	<b>12.973,92</b>	<b>0,00</b>
<b>Servizio 09.02 EDILIZIA RESIDENZIALE PUBBLICA LOCALE E PIANI DI EDILIZIA ECONOMICA-PO</b>							
02.09.02.01	0201 ACQUISIZIONE DI BENI IMMOBILI	RS	4.123.926,13	26.278,47	4.097.647,66	4.123.926,13	0,00
		CP	3.100.000,00	0,00	3.100.000,00	3.100.000,00	0,00
		<b>T</b>	<b>7.223.926,13</b>	<b>26.278,47</b>	<b>7.197.647,66</b>	<b>7.223.926,13</b>	<b>0,00</b>
<b>Totale Servizio 09.02</b>		RS	4.123.926,13	26.278,47	4.097.647,66	4.123.926,13	0,00
		CP	3.100.000,00	0,00	3.100.000,00	3.100.000,00	0,00
		<b>T</b>	<b>7.223.926,13</b>	<b>26.278,47</b>	<b>7.197.647,66</b>	<b>7.223.926,13</b>	<b>0,00</b>



## CONTO DEL BILANCIO 2013

Comune di Trani

### GESTIONE SPESE

Codice e numero	DENOMINAZIONE	Residui Conservati e Stanz. Definitivi di		Conto del Tesoriere Pagamenti	Deter. dei residui Residui da riportare	Impegni	Minori Residui o Economie
		Residui (A)		Residui (B)	Residui (C)	Residui (D=B+C)	( E = D - A )
		Competenza (F)		Competenza (G)	Competenza (H)	Comp. (I=G+H)	( L = F - I )
		Totale (M)		Totale (N)	Res. al 31/12 (O=C+H)	Impegni al 31/12 (P=D+I)	
1	2	3	4	5	6	7	
<b>Servizio 09.04 SERVIZIO IDRICO INTEGRATO</b>							
02.09.04.01	0201 ACQUISIZIONE DI BENI IMMOBILI	RS	79.909,64	0,00	79.909,64	79.909,64	0,00
		CP	9.700.000,00	0,00	0,00	0,00	9.700.000,00
		<b>T</b>	<b>9.779.909,64</b>	<b>0,00</b>	<b>79.909,64</b>	<b>79.909,64</b>	<b>9.700.000,00</b>
<b>Totale Servizio 09.04</b>		RS	79.909,64	0,00	79.909,64	79.909,64	0,00
		CP	9.700.000,00	0,00	0,00	0,00	9.700.000,00
		<b>T</b>	<b>9.779.909,64</b>	<b>0,00</b>	<b>79.909,64</b>	<b>79.909,64</b>	<b>9.700.000,00</b>
<b>Servizio 09.05 SERVIZIO SMALTIMENTO RIFIUTI</b>							
02.09.05.09	0209 CONFERIMENTI DI CAPITALE	RS	142,13	0,00	142,13	142,13	0,00
		CP	0,00	0,00	0,00	0,00	0,00
		<b>T</b>	<b>142,13</b>	<b>0,00</b>	<b>142,13</b>	<b>142,13</b>	<b>0,00</b>
<b>Totale Servizio 09.05</b>		RS	142,13	0,00	142,13	142,13	0,00
		CP	0,00	0,00	0,00	0,00	0,00
		<b>T</b>	<b>142,13</b>	<b>0,00</b>	<b>142,13</b>	<b>142,13</b>	<b>0,00</b>
<b>Servizio 09.06 PARCHI E SERVIZI PER LA TUTELA AMBIENTALE DEL VERDE ED ALTRI SERVIZI R</b>							
02.09.06.01	0201 ACQUISIZIONE DI BENI IMMOBILI	RS	2.415.852,46	131.395,58	2.280.779,51	2.412.175,09	3.677,37
		CP	4.930.000,00	0,00	0,00	0,00	4.930.000,00
		<b>T</b>	<b>7.345.852,46</b>	<b>131.395,58</b>	<b>2.280.779,51</b>	<b>2.412.175,09</b>	<b>4.933.677,37</b>



# CONTO DEL BILANCIO 2013

Comune di Trani

## GESTIONE SPESE

Codice e numero	DENOMINAZIONE	Residui Conservati e Stanz. Definitivi di		Conto del Tesoriere Pagamenti	Deter. dei residui Residui da riportare	Impegni	Minori Residui o Economie
		Residui (A)		Residui (B)	Residui (C)	Residui (D=B+C)	( E = D - A )
		Competenza (F)		Competenza (G)	Competenza (H)	Comp. (I=G+H)	( L = F - I )
		Totale (M)		Totale (N)	Res. al 31/12 (O=C+H)	Impegni al 31/12 (P=D+I)	
1	2	3	4	5	6	7	
02.09.06.02	0202 ESPROPRI E SERVITU' ONEROSE	RS	290,26	0,00	290,26	290,26	0,00
		CP	0,00	0,00	0,00	0,00	0,00
		<b>T</b>	<b>290,26</b>	<b>0,00</b>	<b>290,26</b>	<b>290,26</b>	<b>0,00</b>
	<b>Totale Servizio 09.06</b>	RS	2.416.142,72	131.395,58	2.281.069,77	2.412.465,35	3.677,37
		CP	4.930.000,00	0,00	0,00	0,00	4.930.000,00
		<b>T</b>	<b>7.346.142,72</b>	<b>131.395,58</b>	<b>2.281.069,77</b>	<b>2.412.465,35</b>	<b>4.933.677,37</b>
	<b>Totale Funzione 09</b>	RS	6.633.094,54	157.674,05	6.471.743,12	6.629.417,17	3.677,37
		CP	17.730.000,00	0,00	3.100.000,00	3.100.000,00	14.630.000,00
		<b>T</b>	<b>24.363.094,54</b>	<b>157.674,05</b>	<b>9.571.743,12</b>	<b>9.729.417,17</b>	<b>14.633.677,37</b>
	<b>Funzione 10 FUNZIONI NEL SETTORE SOCIALE</b>						
	<b>Servizio 10.01 ASILI NIDO, SERVIZI PER L'INFANZIAE PER I MINORI</b>						
02.10.01.01	0201 ACQUISIZIONE DI BENI IMMOBILI	RS	857.718,93	59.130,54	798.588,39	857.718,93	0,00
		CP	0,00	0,00	0,00	0,00	0,00
		<b>T</b>	<b>857.718,93</b>	<b>59.130,54</b>	<b>798.588,39</b>	<b>857.718,93</b>	<b>0,00</b>
02.10.01.05	0205 ACQUISIZIONE DI BENI MOBILI, MACCHINE ED ALTREZZATURE TECNICO-SCIENTIFICHE	RS	19.738,83	0,00	19.738,83	19.738,83	0,00
		CP	0,00	0,00	0,00	0,00	0,00
		<b>T</b>	<b>19.738,83</b>	<b>0,00</b>	<b>19.738,83</b>	<b>19.738,83</b>	<b>0,00</b>



# CONTO DEL BILANCIO 2013

Comune di Trani

## GESTIONE SPESE

Codice e numero	DENOMINAZIONE	Residui Conservati e Stanz. Definitivi di		Conto del Tesoriere Pagamenti	Deter. dei residui Residui da riportare	Impegni	Minori Residui o Economie
		Residui (A)		Residui (B)	Residui (C)	Residui (D=B+C)	( E = D - A )
		Competenza (F)		Competenza (G)	Competenza (H)	Comp. (I=G+H)	( L = F - I )
		Totale (M)		Totale (N)	Res. al 31/12 (O=C+H)	Impegni al 31/12 (P=D+I)	
1	2	3	4	5	6	7	
<b>Totale Servizio 10. 01</b>		RS	877.457,76	59.130,54	818.327,22	877.457,76	0,00
		CP	0,00	0,00	0,00	0,00	0,00
		<b>T</b>	<b>877.457,76</b>	<b>59.130,54</b>	<b>818.327,22</b>	<b>877.457,76</b>	<b>0,00</b>
<b>Servizio 10. 03 STRUTTURE RESIDENZIALI E DI RICOVERO PER ANZIANI</b>							
02. 10 . 03 . 01	0201 ACQUISIZIONE DI BENI IMMOBILI	RS	1.500.154,94	3.826,11	1.496.328,83	1.500.154,94	0,00
		CP	1.500.000,00	0,00	0,00	0,00	1.500.000,00
		<b>T</b>	<b>3.000.154,94</b>	<b>3.826,11</b>	<b>1.496.328,83</b>	<b>1.500.154,94</b>	<b>1.500.000,00</b>
<b>Totale Servizio 10. 03</b>		RS	1.500.154,94	3.826,11	1.496.328,83	1.500.154,94	0,00
		CP	1.500.000,00	0,00	0,00	0,00	1.500.000,00
		<b>T</b>	<b>3.000.154,94</b>	<b>3.826,11</b>	<b>1.496.328,83</b>	<b>1.500.154,94</b>	<b>1.500.000,00</b>
<b>Servizio 10. 04 ASSISTENZA, BENEFICIENZA PUBBLICA ESERVIZI DIVERSI ALLA PERSONA</b>							
02. 10 . 04 . 01	0201 ACQUISIZIONE DI BENI IMMOBILI	RS	617.232,31	0,00	617.232,31	617.232,31	0,00
		CP	1.033.000,00	0,00	833.000,00	833.000,00	200.000,00
		<b>T</b>	<b>1.650.232,31</b>	<b>0,00</b>	<b>1.450.232,31</b>	<b>1.450.232,31</b>	<b>200.000,00</b>
02. 10 . 04 . 05	0205 ACQUISIZIONE DI BENI MOBILI, MACCHINE ED ALTREZZATURE TECNICO-SCIENTIFICHE	RS	7.923,17	4.014,78	3.908,39	7.923,17	0,00
		CP	0,00	0,00	0,00	0,00	0,00
		<b>T</b>	<b>7.923,17</b>	<b>4.014,78</b>	<b>3.908,39</b>	<b>7.923,17</b>	<b>0,00</b>



# CONTO DEL BILANCIO 2013

Comune di Trani

## GESTIONE SPESE

Codice e numero	DENOMINAZIONE	Residui Conservati e Stanz. Definitivi di	Conto del Tesoriere Pagamenti	Deter. dei residui Residui da riportare	Impegni	Minori Residui o Economie
		Residui (A)	Residui (B)	Residui (C)	Residui (D=B+C)	( E = D - A )
		Competenza (F)	Competenza (G)	Competenza (H)	Comp. (I=G+H)	( L = F - I )
		Totale (M)	Totale (N)	Res. al 31/12 (O=C+H)	Impegni al 31/12 (P=D+I)	
1	2	3	4	5	6	7
<b>Totale Servizio 10. 04</b>		RS 625.155,48	4.014,78	621.140,70	625.155,48	0,00
		CP 1.033.000,00	0,00	833.000,00	833.000,00	200.000,00
		<b>T 1.658.155,48</b>	<b>4.014,78</b>	<b>1.454.140,70</b>	<b>1.458.155,48</b>	<b>200.000,00</b>
<b>Servizio 10. 05 SERVIZIO NECROSCOPICO E CIMITERIALE</b>						
02. 10 . 05 . 01	0201 ACQUISIZIONE DI BENI IMMOBILI	RS 115.174,78	0,00	115.174,78	115.174,78	0,00
		CP 27.995.534,94	0,00	0,00	0,00	27.995.534,94
		<b>T 28.110.709,72</b>	<b>0,00</b>	<b>115.174,78</b>	<b>115.174,78</b>	<b>27.995.534,94</b>
<b>Totale Servizio 10. 05</b>		RS 115.174,78	0,00	115.174,78	115.174,78	0,00
		CP 27.995.534,94	0,00	0,00	0,00	27.995.534,94
		<b>T 28.110.709,72</b>	<b>0,00</b>	<b>115.174,78</b>	<b>115.174,78</b>	<b>27.995.534,94</b>
<b>Totale Funzione 10</b>		RS 3.117.942,96	66.971,43	3.050.971,53	3.117.942,96	0,00
		CP 30.528.534,94	0,00	833.000,00	833.000,00	29.695.534,94
		<b>T 33.646.477,90</b>	<b>66.971,43</b>	<b>3.883.971,53</b>	<b>3.950.942,96</b>	<b>29.695.534,94</b>
<b>Funzione 11 FUNZIONI NEL CAMPO DELLO SVILUPPO ECONOMICO</b>						
<b>Servizio 11. 02 FIERE, MERCATI E SERVIZI CONNESSI</b>						
02. 11 . 02 . 01	0201 ACQUISIZIONE DI BENI IMMOBILI	RS 519.422,42	0,00	519.422,42	519.422,42	0,00
		CP 1.018.000,00	0,00	0,00	0,00	1.018.000,00
		<b>T 1.537.422,42</b>	<b>0,00</b>	<b>519.422,42</b>	<b>519.422,42</b>	<b>1.018.000,00</b>





# CONTO DEL BILANCIO 2013

Comune di Trani

## GESTIONE SPESE

Codice e numero	DENOMINAZIONE	Residui Conservati e Stanz. Definitivi di		Conto del Tesoriere Pagamenti	Deter. dei residui Residui da riportare	Impegni	Minori Residui o Economie	
		Residui (A)		Residui (B)	Residui (C)	Residui (D=B+C)	( E = D - A )	
		Competenza (F)		Competenza (G)	Competenza (H)	Comp. (I=G+H)	( L = F - I )	
		Totale (M)		Totale (N)	Res. al 31/12 (O=C+H)	Impegni al 31/12 (P=D+I)		
1	2	3	4	5	6	7		
	<b>Totale Servizio</b>	<b>11.02</b>	RS	519.422,42	0,00	519.422,42	519.422,42	0,00
			CP	1.018.000,00	0,00	0,00	0,00	1.018.000,00
			<b>T</b>	<b>1.537.422,42</b>	<b>0,00</b>	<b>519.422,42</b>	<b>519.422,42</b>	<b>1.018.000,00</b>
	<b>Totale Funzione</b>	<b>11</b>	RS	519.422,42	0,00	519.422,42	519.422,42	0,00
			CP	1.018.000,00	0,00	0,00	0,00	1.018.000,00
			<b>T</b>	<b>1.537.422,42</b>	<b>0,00</b>	<b>519.422,42</b>	<b>519.422,42</b>	<b>1.018.000,00</b>
	<b>Totale Titolo</b>	<b>2</b>	RS	26.801.240,79	2.604.838,76	23.499.654,21	26.104.492,97	696.747,82
			CP	69.359.374,66	717.475,73	8.527.919,57	9.245.395,30	60.113.979,36
			<b>T</b>	<b>96.160.615,45</b>	<b>3.322.314,49</b>	<b>32.027.573,78</b>	<b>35.349.888,27</b>	<b>60.810.727,18</b>



# CONTO DEL BILANCIO 2013

Comune di Trani

## GESTIONE SPESE

Codice e numero	DENOMINAZIONE	Residui Conservati e Stanz. Definitivi di	Conto del Tesoriere Pagamenti	Deter. dei residui Residui da riportare	Impegni	Minori Residui o Economie
		Residui (A)	Residui (B)	Residui (C)	Residui (D=B+C)	( E = D - A )
		Competenza (F)	Competenza (G)	Competenza (H)	Comp. (I=G+H)	
		Totale (M)	Totale (N)	Res. al 31/12 (O=C+H)	Impegni al 31/12 (P=D+I)	( L = F - I )
1	2	3	4	5	6	7

### Riassunto del Titolo 2

#### SPESE IN CONTO CAPITALE

##### Funzione 1

FUNZIONI GENERALI DI AMMINISTRAZIONE, DI GESTIONE E DI CONTROLLO.

RS	557.907,39	168.353,44	389.553,79	557.907,23	0,16
CP	1.679.447,62	14.256,00	95.685,49	109.941,49	1.569.506,13
<b>T</b>	<b>2.237.355,01</b>	<b>182.609,44</b>	<b>485.239,28</b>	<b>667.848,72</b>	<b>1.569.506,29</b>

##### Funzione 2

FUNZIONI RELATIVE ALLA GIUSTIZIA

RS	886.799,67	86.908,95	799.641,31	886.550,26	249,41
CP	1.000.000,00	11.638,00	211.809,75	223.447,75	776.552,25
<b>T</b>	<b>1.886.799,67</b>	<b>98.546,95</b>	<b>1.011.451,06</b>	<b>1.109.998,01</b>	<b>776.801,66</b>

##### Funzione 3

FUNZIONI DI POLIZIA LOCALE

RS	24.674,44	108,68	24.565,76	24.674,44	0,00
CP	0,00	0,00	0,00	0,00	0,00
<b>T</b>	<b>24.674,44</b>	<b>108,68</b>	<b>24.565,76</b>	<b>24.674,44</b>	<b>0,00</b>

##### Funzione 4

FUNZIONI DI ISTRUZIONE PUBBLICA

RS	1.798.072,21	33.502,69	1.764.569,52	1.798.072,21	0,00
CP	2.397.821,49	139.334,21	154.403,15	293.737,36	2.104.084,13
<b>T</b>	<b>4.195.893,70</b>	<b>172.836,90</b>	<b>1.918.972,67</b>	<b>2.091.809,57</b>	<b>2.104.084,13</b>



# CONTO DEL BILANCIO 2013

Comune di Trani

## GESTIONE SPESE

Codice e numero	DENOMINAZIONE		Residui Conservati e Stanz. Definitivi di	Conto del Tesoriere Pagamenti	Deter. dei residui Residui da riportare	Impegni	Minori Residui o Economie
			Residui (A)	Residui (B)	Residui (C)	Residui (D=B+C)	( E = D - A )
			Competenza (F)	Competenza (G)	Competenza (H)	Comp. (I=G+H)	
			Totale (M)	Totale (N)	Res. al 31/12 (O=C+H)	Impegni al 31/12 (P=D+I)	( L = F - I )
1	2		3	4	5	6	7
	<b>Funzione 5</b>						
	FUNZIONI RELATIVE ALLA CULTURA E AI BENI CULTURALI	RS	5.842.745,23	388.207,85	5.454.537,38	5.842.745,23	0,00
		CP	1.488.810,34	0,00	88.810,34	88.810,34	1.400.000,00
		<b>T</b>	<b>7.331.555,57</b>	<b>388.207,85</b>	<b>5.543.347,72</b>	<b>5.931.555,57</b>	<b>1.400.000,00</b>
	<b>Funzione 6</b>						
	FUNZIONI NEL SETTORE SPORTIVO E RICREATIVO	RS	36.596,59	0,00	36.596,59	36.596,59	0,00
		CP	3.871.924,92	0,00	181.024,92	181.024,92	3.690.900,00
		<b>T</b>	<b>3.908.521,51</b>	<b>0,00</b>	<b>217.621,51</b>	<b>217.621,51</b>	<b>3.690.900,00</b>
	<b>Funzione 7</b>						
	FUNZIONI NEL CAMPO TURISTICO	RS	24.785,67	0,00	24.785,67	24.785,67	0,00
		CP	1.300.000,00	0,00	0,00	0,00	1.300.000,00
		<b>T</b>	<b>1.324.785,67</b>	<b>0,00</b>	<b>24.785,67</b>	<b>24.785,67</b>	<b>1.300.000,00</b>
	<b>Funzione 8</b>						
	FUNZIONI NEL CAMPO DELLA VIABILITA'E DEI TRASPORTI	RS	7.359.199,67	1.703.111,67	4.963.267,12	6.666.378,79	692.820,88
		CP	8.344.835,35	552.247,52	3.863.185,92	4.415.433,44	3.929.401,91
		<b>T</b>	<b>15.704.035,02</b>	<b>2.255.359,19</b>	<b>8.826.453,04</b>	<b>11.081.812,23</b>	<b>4.622.222,79</b>



# CONTO DEL BILANCIO 2013

Comune di Trani

## GESTIONE SPESE

Codice e numero	DENOMINAZIONE		Residui Conservati e Stanz. Definitivi di	Conto del Tesoriere Pagamenti	Deter. dei residui Residui da riportare	Impegni	Minori Residui o Economie
			Residui (A)	Residui (B)	Residui (C)	Residui (D=B+C)	( E = D - A )
			Competenza (F)	Competenza (G)	Competenza (H)	Comp. (I=G+H)	
			Totale (M)	Totale (N)	Res. al 31/12 (O=C+H)	Impegni al 31/12 (P=D+I)	( L = F - I )
1	2		3	4	5	6	7
	<b>Funzione 9</b>						
	FUNZIONI RIGUARDANTI LA GESTIONE DEL TERRITORIO E DELL'AMBIENTE	RS	6.633.094,54	157.674,05	6.471.743,12	6.629.417,17	3.677,37
		CP	17.730.000,00	0,00	3.100.000,00	3.100.000,00	14.630.000,00
		<b>T</b>	<b>24.363.094,54</b>	<b>157.674,05</b>	<b>9.571.743,12</b>	<b>9.729.417,17</b>	<b>14.633.677,37</b>
	<b>Funzione 10</b>						
	FUNZIONI NEL SETTORE SOCIALE	RS	3.117.942,96	66.971,43	3.050.971,53	3.117.942,96	0,00
		CP	30.528.534,94	0,00	833.000,00	833.000,00	29.695.534,94
		<b>T</b>	<b>33.646.477,90</b>	<b>66.971,43</b>	<b>3.883.971,53</b>	<b>3.950.942,96</b>	<b>29.695.534,94</b>
	<b>Funzione 11</b>						
	FUNZIONI NEL CAMPO DELLO SVILUPPO ECONOMICO	RS	519.422,42	0,00	519.422,42	519.422,42	0,00
		CP	1.018.000,00	0,00	0,00	0,00	1.018.000,00
		<b>T</b>	<b>1.537.422,42</b>	<b>0,00</b>	<b>519.422,42</b>	<b>519.422,42</b>	<b>1.018.000,00</b>
	<b>Totale Titolo</b>	<b>2</b>	<b>RS 26.801.240,79</b>	<b>2.604.838,76</b>	<b>23.499.654,21</b>	<b>26.104.492,97</b>	<b>696.747,82</b>
			<b>CP 69.359.374,66</b>	<b>717.475,73</b>	<b>8.527.919,57</b>	<b>9.245.395,30</b>	<b>60.113.979,36</b>
			<b>T 96.160.615,45</b>	<b>3.322.314,49</b>	<b>32.027.573,78</b>	<b>35.349.888,27</b>	<b>60.810.727,18</b>



# CONTO DEL BILANCIO 2013

Comune di Trani

## GESTIONE SPESE

Codice e numero	DENOMINAZIONE	Residui Conservati e Stanz. Definitivi di	Conto del Tesoriere Pagamenti	Deter. dei residui Residui da riportare	Impegni	Minori Residui o Economie
		Residui (A)	Residui (B)	Residui (C)	Residui (D=B+C)	( E = D - A )
		Competenza (F)	Competenza (G)	Competenza (H)	Comp. (I=G+H)	( L = F - I )
		Totale (M)	Totale (N)	Res. al 31/12 (O=C+H)	Impegni al 31/12 (P=D+I)	
1	2	3	4	5	6	7
<b>Titolo 3 SPESE PER RIMBORSO DIPRESTITI</b>						
<b>Funzione 01 FUNZIONI GENERALI DI AMMINISTRAZIONE, DI GESTIONE E DI CONTR</b>						
<b>Servizio 01 . 03 GESTIONE ECONOMICA, FINANZIARIA, PROGRAM. E CONTROLLO DI GESTIONE</b>						
03 . 01 . 03 . 01	0301 RIMBORSO PER ANTICIPAZIONI DI CASSA	RS	0,00	0,00	0,00	0,00
		CP	9.000.000,00	0,00	0,00	9.000.000,00
		<b>T</b>	<b>9.000.000,00</b>	<b>0,00</b>	<b>0,00</b>	<b>9.000.000,00</b>
03 . 01 . 03 . 03	0303 RIMBORSO DI QUOTA CAPITALE DI MUTUIE PRESTITI	RS	0,00	0,00	0,00	0,00
		CP	1.889.362,66	1.870.153,05	0,00	1.870.153,05
		<b>T</b>	<b>1.889.362,66</b>	<b>1.870.153,05</b>	<b>0,00</b>	<b>1.870.153,05</b>
<b>Totale Servizio 01 . 03</b>		RS	0,00	0,00	0,00	0,00
		CP	10.889.362,66	1.870.153,05	0,00	1.870.153,05
		<b>T</b>	<b>10.889.362,66</b>	<b>1.870.153,05</b>	<b>0,00</b>	<b>1.870.153,05</b>
<b>Totale Funzione 01</b>		RS	0,00	0,00	0,00	0,00
		CP	10.889.362,66	1.870.153,05	0,00	1.870.153,05
		<b>T</b>	<b>10.889.362,66</b>	<b>1.870.153,05</b>	<b>0,00</b>	<b>1.870.153,05</b>
<b>Totale Titolo 3</b>		RS	0,00	0,00	0,00	0,00
		CP	10.889.362,66	1.870.153,05	0,00	1.870.153,05
		<b>T</b>	<b>10.889.362,66</b>	<b>1.870.153,05</b>	<b>0,00</b>	<b>1.870.153,05</b>



## CONTO DEL BILANCIO 2013

Comune di Trani

### GESTIONE SPESE

Codice e numero	DENOMINAZIONE	Residui Conservati e Stanz. Definitivi di	Conto del Tesoriere Pagamenti	Deter. dei residui Residui da riportare	Impegni	Minori Residui o Economie
		Residui (A)	Residui (B)	Residui (C)	Residui (D=B+C)	( E = D - A )
		Competenza (F)	Competenza (G)	Competenza (H)	Comp. (I=G+H)	( L = F - I )
		Totale (M)	Totale (N)	Res. al 31/12 (O=C+H)	Impegni al 31/12 (P=D+I)	
1	2	3	4	5	6	7

**Riassunto del Titolo 3**

**SPESE PER RIMBORSO DIPRESTITI**

**Funzione 1**

FUNZIONI GENERALI DI AMMINISTRAZIONE, DI GESTIONE E DI CONTROLLO.

	RS	0,00	0,00	0,00	0,00	0,00
	CP	10.889.362,66	1.870.153,05	0,00	1.870.153,05	9.019.209,61
	<b>T</b>	<b>10.889.362,66</b>	<b>1.870.153,05</b>	<b>0,00</b>	<b>1.870.153,05</b>	<b>9.019.209,61</b>
<b>Totale Titolo</b>		3	RS	0,00	0,00	0,00
	CP			10.889.362,66	1.870.153,05	0,00
	<b>T</b>			<b>10.889.362,66</b>	<b>1.870.153,05</b>	<b>0,00</b>
				1.870.153,05	1.870.153,05	9.019.209,61
				<b>10.889.362,66</b>	<b>1.870.153,05</b>	<b>9.019.209,61</b>



# CONTO DEL BILANCIO 2013

Comune di Trani

## GESTIONE SPESE

Codice e numero	DENOMINAZIONE	Residui Conservati e Stanz. Definitivi di	Conto del Tesoriere Pagamenti	Deter. dei residui Residui da riportare	Impegni	Minori Residui o Economie
		Residui (A)	Residui (B)	Residui (C)	Residui (D=B+C)	( E = D - A )
		Competenza (F)	Competenza (G)	Competenza (H)	Comp. (I=G+H)	( L = F - I )
		Totale (M)	Totale (N)	Res. al 31/12 (O=C+H)	Impegni al 31/12 (P=D+I)	
1	2	3	4	5	6	7

**Titolo 4 SPESE PER SERVIZI PER CONTO DI TERZI**

04.00.00.01 0401 RITENUTE PREVIDENZIALI ED ASSISTENZIALI AL PERSONALE	RS	320.174,07	0,00	320.174,07	320.174,07	0,00
	CP	830.000,00	540.721,79	0,00	540.721,79	289.278,21
	<b>T</b>	<b>1.150.174,07</b>	<b>540.721,79</b>	<b>320.174,07</b>	<b>860.895,86</b>	<b>289.278,21</b>
04.00.00.02 0402 RITENUTE ERARIALI	RS	910.061,27	4.620,79	905.440,48	910.061,27	0,00
	CP	2.100.000,00	1.154.938,39	845.061,61	2.000.000,00	100.000,00
	<b>T</b>	<b>3.010.061,27</b>	<b>1.159.559,18</b>	<b>1.750.502,09</b>	<b>2.910.061,27</b>	<b>100.000,00</b>
04.00.00.03 0403 ALTRE RITENUTE AL PERSONALE PER CONTO TERZI	RS	137.893,78	0,00	137.893,78	137.893,78	0,00
	CP	365.000,00	285.259,31	38.982,43	324.241,74	40.758,26
	<b>T</b>	<b>502.893,78</b>	<b>285.259,31</b>	<b>176.876,21</b>	<b>462.135,52</b>	<b>40.758,26</b>
04.00.00.04 0404 RESTITUZIONE DI DEPOSITI CAUZIONALI	RS	54.395,53	16.278,44	38.117,09	54.395,53	0,00
	CP	100.000,00	1.141,78	25.059,34	26.201,12	73.798,88
	<b>T</b>	<b>154.395,53</b>	<b>17.420,22</b>	<b>63.176,43</b>	<b>80.596,65</b>	<b>73.798,88</b>
04.00.00.05 0405 SPESE PER SERVIZI DI CONTO TERZI	RS	3.083.257,17	1.303.679,99	1.779.577,18	3.083.257,17	0,00
	CP	2.010.000,00	29.675,37	126.605,10	156.280,47	1.853.719,53
	<b>T</b>	<b>5.093.257,17</b>	<b>1.333.355,36</b>	<b>1.906.182,28</b>	<b>3.239.537,64</b>	<b>1.853.719,53</b>
04.00.00.06 0406 ANTICIPAZIONI DI FONDI PER IL SERVIZIO ECONOMATO	RS	0,00	0,00	0,00	0,00	0,00
	CP	100.000,00	0,00	0,00	0,00	100.000,00
	<b>T</b>	<b>100.000,00</b>	<b>0,00</b>	<b>0,00</b>	<b>0,00</b>	<b>100.000,00</b>



## CONTO DEL BILANCIO 2013

Comune di Trani

### GESTIONE SPESE

Codice e numero	DENOMINAZIONE	Residui Conservati e Stanz. Definitivi di		Conto del Tesoriere Pagamenti	Deter. dei residui Residui da riportare	Impegni	Minori Residui o Economie
		Residui (A)		Residui (B)	Residui (C)	Residui (D=B+C)	( E = D - A )
		Competenza (F)		Competenza (G)	Competenza (H)	Comp. (I=G+H)	( L = F - I )
		Totale (M)		Totale (N)	Res. al 31/12 (O=C+H)	Impegni al 31/12 (P=D+I)	
1	2	3	4	5	6	7	
04.00.00.07	0407 RESTITUZIONE DI DEPOSITI PER SPESE CONTRATTUALI	RS	56.648,04	0,00	56.648,04	56.648,04	0,00
		CP	100.000,00	0,00	1.716,60	1.716,60	98.283,40
		<b>T</b>	<b>156.648,04</b>	<b>0,00</b>	<b>58.364,64</b>	<b>58.364,64</b>	<b>98.283,40</b>
<b>Totale Titolo</b>	<b>4</b>	RS	4.562.429,86	1.324.579,22	3.237.850,64	4.562.429,86	0,00
		CP	5.605.000,00	2.011.736,64	1.037.425,08	3.049.161,72	2.555.838,28
		<b>T</b>	<b>10.167.429,86</b>	<b>3.336.315,86</b>	<b>4.275.275,72</b>	<b>7.611.591,58</b>	<b>2.555.838,28</b>





## CONTO DEL BILANCIO 2013

Comune di Trani

### GESTIONE SPESE

Codice e numero	DENOMINAZIONE	Residui Conservati e Stanz. Definitivi di	Conto del Tesoriere Pagamenti	Deter. dei residui Residui da riportare	Impegni	Minori Residui o Economie
		Residui (A)	Residui (B)	Residui (C)	Residui (D=B+C)	( E = D - A )
		Competenza (F)	Competenza (G)	Competenza (H)	Comp. (I=G+H)	( L = F - I )
		Totale (M)	Totale (N)	Res. al 31/12 (O=C+H)	Impegni al 31/12 (P=D+I)	
1	2	3	4	5	6	7

**Riassunto del Titolo 4**

SPESE PER SERVIZI PER CONTO DI TERZI

**Funzione**

		RS	4.562.429,86	1.324.579,22	3.237.850,64	4.562.429,86	0,00
		CP	5.605.000,00	2.011.736,64	1.037.425,08	3.049.161,72	2.555.838,28
		<b>T</b>	<b>10.167.429,86</b>	<b>3.336.315,86</b>	<b>4.275.275,72</b>	<b>7.611.591,58</b>	<b>2.555.838,28</b>
<hr/>							
<b>Totale Titolo</b>	<b>4</b>	RS	4.562.429,86	1.324.579,22	3.237.850,64	4.562.429,86	0,00
		CP	5.605.000,00	2.011.736,64	1.037.425,08	3.049.161,72	2.555.838,28
		<b>T</b>	<b>10.167.429,86</b>	<b>3.336.315,86</b>	<b>4.275.275,72</b>	<b>7.611.591,58</b>	<b>2.555.838,28</b>



## CONTO DEL BILANCIO 2013

Comune di Trani

### GESTIONE SPESE

Codice e numero	DENOMINAZIONE	Residui Conservati e Stanz. Definitivi di	Conto del Tesoriere Pagamenti	Deter. dei residui Residui da riportare	Impegni	Minori Residui o Economie
		Residui (A)	Residui (B)	Residui (C)	Residui (D=B+C)	( E = D - A )
		Competenza (F)	Competenza (G)	Competenza (H)	Comp. (I=G+H)	( L = F - I )
		Totale (M)	Totale (N)	Res. al 31/12 (O=C+H)	Impegni al 31/12 (P=D+I)	
1	2	3	4	5	6	7

### RIEPILOGO GENERALE DELLE SPESE

<b>TITOLO 1</b>						
SPESE CORRENTI						
RS	29.394.464,77	10.197.895,15	18.424.613,08	28.622.508,23	771.956,54	
CP	48.643.615,41	16.580.147,12	27.159.366,98	43.739.514,10	4.904.101,31	
<b>T</b>	<b>78.038.080,18</b>	<b>26.778.042,27</b>	<b>45.583.980,06</b>	<b>72.362.022,33</b>	<b>5.676.057,85</b>	
<b>TITOLO 2</b>						
SPESE IN CONTO CAPITALE						
RS	26.801.240,79	2.604.838,76	23.499.654,21	26.104.492,97	696.747,82	
CP	69.359.374,66	717.475,73	8.527.919,57	9.245.395,30	60.113.979,36	
<b>T</b>	<b>96.160.615,45</b>	<b>3.322.314,49</b>	<b>32.027.573,78</b>	<b>35.349.888,27</b>	<b>60.810.727,18</b>	
<b>TITOLO 3</b>						
SPESE PER RIMBORSO DIPRESTITI						
RS	0,00	0,00	0,00	0,00	0,00	
CP	10.889.362,66	1.870.153,05	0,00	1.870.153,05	9.019.209,61	
<b>T</b>	<b>10.889.362,66</b>	<b>1.870.153,05</b>	<b>0,00</b>	<b>1.870.153,05</b>	<b>9.019.209,61</b>	
<b>TITOLO 4</b>						
SPESE PER SERVIZI PER CONTO DI TERZI						
RS	4.562.429,86	1.324.579,22	3.237.850,64	4.562.429,86	0,00	
CP	5.605.000,00	2.011.736,64	1.037.425,08	3.049.161,72	2.555.838,28	
<b>T</b>	<b>10.167.429,86</b>	<b>3.336.315,86</b>	<b>4.275.275,72</b>	<b>7.611.591,58</b>	<b>2.555.838,28</b>	



# CONTO DEL BILANCIO 2013

Comune di Trani

## GESTIONE SPESE

Codice e numero	DENOMINAZIONE	Residui Conservati e Stanz. Definitivi di	Conto del Tesoriere Pagamenti	Deter. dei residui Residui da riportare	Impegni	Minori Residui o Economie
		Residui (A)	Residui (B)	Residui (C)	Residui (D=B+C)	( E = D - A )
		Competenza (F)	Competenza (G)	Competenza (H)	Comp. (I=G+H)	( L = F - I )
		Totale (M)	Totale (N)	Res. al 31/12 (O=C+H)	Impegni al 31/12 (P=D+I)	
1	2	3	4	5	6	7
	<b>TOTALE</b>	RS 60.758.135,42	14.127.313,13	45.162.117,93	59.289.431,06	1.468.704,36
		CP 134.497.352,73	21.179.512,54	36.724.711,63	57.904.224,17	76.593.128,56
		T 195.255.488,15	35.306.825,67	81.886.829,56	117.193.655,23	78.061.832,92
	<b>Disavanzo di Amministrazione</b>		0,00			
	<b>Totale Generale delle Spese</b>	RS 60.758.135,42	14.127.313,13	45.162.117,93	59.289.431,06	1.468.704,36
		CP 134.497.352,73	21.179.512,54	36.724.711,63	57.904.224,17	76.593.128,56
		T 195.255.488,15	35.306.825,67	81.886.829,56	117.193.655,23	78.061.832,92



# CONTO DEL BILANCIO 2013

Comune di Trani

## QUADRO GENERALE RIASSUNTIVO DEI RISULTATI DIFFERENZIALI

RISULTATI DIFFERENZIALI	COMPETENZA						RESIDUI					
	Previsioni Iniziali	Previsioni Definitive	% di Def.	Accertamenti o Impegni	Riscossioni o Pagamenti	% di Real.	Residui Attivi e Passivi	Conservati	Riscossi o Pagati	% di Real.	Rimasti	
1	2	3	4	5	6	7	8	9	10	11	12	
<b>A) Equilibrio Economico Finanziario</b>												
Entrate Titolo I - II - III	(+)	44.593.611,05	49.422.895,88	110,83	48.489.798,91	25.911.056,23	53,44	33.975.382,06	32.446.306,40	10.602.710,87	32,68	21.843.595,53
Quote Oneri di Urbanizzazione	(+)	0,00	0,00	0,00	0,00	0,00	0,00	0,00	0,00	0,00	0,00	0,00
Avanzo di Amministrazione destinato a Spese Correnti	(+)	0,00	0,00	0,00	0,00	0,00	0,00	0,00	0,00	0,00	0,00	0,00
Mutui per Debiti Fuori Bilancio	(+)	0,00	0,00	0,00	0,00	0,00	0,00	0,00	0,00	0,00	0,00	0,00
Spese Correnti	(-)	46.817.734,68	48.643.615,41	103,90	43.739.514,10	16.580.147,12	37,91	29.394.464,77	28.622.508,23	10.197.895,15	35,63	18.424.613,08
Differenza		-2.224.123,63	779.280,47	-35,04	4.750.284,81	9.330.909,11	196,43	4.580.917,29	3.823.798,17	404.815,72	10,59	3.418.982,45
Quote di Capitale dei Mutui in Estinzione	(-)	1.889.362,66	1.889.362,66	100,00	1.870.153,05	1.870.153,05	100,00	0,00	0,00	0,00	0,00	0,00
Differenza		-4.113.486,29	-1.110.082,19	26,99	2.880.131,76	7.460.756,06	259,04	4.580.917,29	3.823.798,17	404.815,72	10,59	3.418.982,45
<b>B) Equilibrio Finale</b>												
Entrate Finali (Titoli I - II - III - IV)	(+)	110.121.760,12	113.451.044,95	103,02	53.408.197,27	26.601.419,46	49,81	49.278.669,55	47.009.370,23	10.685.782,25	22,73	36.323.587,98
Spese Finali (Titoli I - II)	(-)	113.173.705,24	118.002.990,07	104,27	52.984.909,40	17.297.622,85	32,65	56.195.705,56	54.727.001,20	12.802.733,91	23,39	41.924.267,29
Saldo Netto da Finanziare (-)		3.051.945,12	4.551.945,12	149,15	0,00	0,00	0,00	6.917.036,01	7.717.630,97	2.116.951,66	27,43	5.600.679,31
Impiegare (+)		0,00	0,00	0,00	423.287,87	9.303.796,61	2.197,98	0,00	0,00	0,00	0,00	0,00



# CONTO DEL BILANCIO 2013

Comune di Trani

## QUADRO GENERALE RIASSUNTIVO DELLE ENTRATE

ENTRATE	COMPETENZA							RESIDUI			
	Previsioni Iniziali	Previsioni Definitive	% di Def.	Accertamenti	Riscossioni	% di Real.	Residui della Competenza	Conservati	Riscossi	% di Real.	Rimasti
1	2	3	4	5	6	7	8	9	10	11	12
<b>TITOLO 1</b>											
ENTRATE TRIBUTARIE	29.702.892,57	30.614.047,40	103,07	31.817.425,47	19.086.461,20	59,99	12.730.964,27	19.177.944,38	6.988.127,74	36,44	12.189.816,64
<b>TITOLO 2</b>											
ENTRATE DERIVANTI DA CONTRIBUTI E TRASFERIMENTI CORRENTI DELLO STATO, DELLA REGIONE E DI ALTRENTI PUBBLICI (ANCHE FUNZ.DELEGATE)	10.780.352,57	13.698.332,60	127,07	12.082.410,23	4.747.341,26	39,29	7.335.068,97	8.617.437,13	3.468.665,81	40,25	5.148.771,32
<b>TITOLO 3</b>											
ENTRATE EXTRATRIBUTARIE	4.110.365,91	5.110.515,88	124,33	4.589.963,21	2.077.253,77	45,26	2.512.709,44	4.650.924,89	145.917,32	3,14	4.505.007,57
<b>TITOLO 4</b>											
ENTRATE DERIVANTI DA ALIENAZIONI DA TRASFERIMENTI DI CAPITALE E DA RISCOSSIONI DI CREDITI	65.528.149,07	64.028.149,07	97,71	4.918.398,36	690.363,23	14,04	4.228.035,13	14.563.063,83	83.071,38	0,57	14.479.992,45
<b>TOTALE ENTRATE FINALI</b>	<b>110.121.760,12</b>	<b>113.451.044,95</b>	<b>103,02</b>	<b>53.408.197,27</b>	<b>26.601.419,46</b>	<b>49,81</b>	<b>26.806.777,81</b>	<b>47.009.370,23</b>	<b>10.685.782,25</b>	<b>22,73</b>	<b>36.323.587,98</b>
<b>TITOLO 5</b>											
ENTRATE DERIVANTI DA ACCENSIONI DI PRESTITI	9.450.000,00	10.950.000,00	115,87	1.500.000,00	0,00	0,00	1.500.000,00	3.664.635,13	0,00	0,00	3.664.635,13
<b>TITOLO 6</b>											
ENTRATE DA SERVIZI PER CONTO DI TERZI	5.605.000,00	5.605.000,00	100,00	3.049.161,72	2.153.468,54	70,62	895.693,18	2.766.040,21	192.171,28	6,95	2.573.868,93
<b>TOTALE</b>	<b>125.176.760,12</b>	<b>130.006.044,95</b>	<b>103,86</b>	<b>57.957.358,99</b>	<b>28.754.888,00</b>	<b>49,61</b>	<b>29.202.470,99</b>	<b>53.440.045,57</b>	<b>10.877.953,53</b>	<b>20,36</b>	<b>42.562.092,04</b>
<b>Avanzo di Amministrazione</b>	4.491.307,78	4.491.307,78									
<b>Fondo Cassa al 1° gennaio</b>								9.540.098,32	9.540.098,32		
<b>Totale Generale delle Entrate</b>	<b>129.668.067,90</b>	<b>134.497.352,73</b>	<b>103,72</b>	<b>57.957.358,99</b>	<b>28.754.888,00</b>	<b>49,61</b>	<b>29.202.470,99</b>	<b>62.980.143,89</b>	<b>20.418.051,85</b>	<b>20,36</b>	<b>42.562.092,04</b>



# CONTO DEL BILANCIO 2013

Comune di Trani

## QUADRO GENERALE RIASSUNTIVO DELLE SPESE

SPESE	COMPETENZA								RESIDUI			
	Previsioni Iniziali	Previsioni Definitive	% di Def.	Impegni		Pagamenti	% di Real.	Residui della Competenza	Conservati	Pagati	% di Real.	Rimasti
				Totale	Di cui Spese Correlate alle Entrate							
1	2	3	4	5	6	7	8	9	10	11	12	13
<b>TITOLO 1</b>												
SPESE CORRENTI	46.817.734,68	48.643.615,41	103,90	43.739.514,10	0,00	16.580.147,12	37,91	27.159.366,98	28.622.508,23	10.197.895,15	35,63	18.424.613,08
<b>TITOLO 2</b>												
SPESE IN CONTO CAPITALE	66.355.970,56	69.359.374,66	104,53	9.245.395,30	0,00	717.475,73	7,76	8.527.919,57	26.104.492,97	2.604.838,76	9,98	23.499.654,21
<b>TOTALE SPESE FINALI</b>	<b>113.173.705,24</b>	<b>118.002.990,07</b>	<b>104,27</b>	<b>52.984.909,40</b>	<b>0,00</b>	<b>17.297.622,85</b>	<b>32,65</b>	<b>35.687.286,55</b>	<b>54.727.001,20</b>	<b>12.802.733,91</b>	<b>23,39</b>	<b>41.924.267,29</b>
<b>TITOLO 3</b>												
SPESE PER RIMBORSO DIPRESTITI	10.889.362,66	10.889.362,66	100,00	1.870.153,05	0,00	1.870.153,05	100,00	0,00	0,00	0,00	0,00	0,00
<b>TITOLO 4</b>												
SPESE PER SERVIZI PER CONTO DI TERZI	5.605.000,00	5.605.000,00	100,00	3.049.161,72	0,00	2.011.736,64	65,98	1.037.425,08	4.562.429,86	1.324.579,22	29,03	3.237.850,64
<b>TOTALE</b>	<b>129.668.067,90</b>	<b>134.497.352,73</b>	<b>103,72</b>	<b>57.904.224,17</b>	<b>0,00</b>	<b>21.179.512,54</b>	<b>36,58</b>	<b>36.724.711,63</b>	<b>59.289.431,06</b>	<b>14.127.313,13</b>	<b>23,83</b>	<b>45.162.117,93</b>
<b>Disavanzo Ammin.</b>	0,00	0,00										
<b>Totale Generale Spese</b>	<b>129.668.067,90</b>	<b>134.497.352,73</b>	<b>103,72</b>	<b>57.904.224,17</b>	<b>0,00</b>	<b>21.179.512,54</b>	<b>36,58</b>	<b>36.724.711,63</b>	<b>59.289.431,06</b>	<b>14.127.313,13</b>	<b>23,83</b>	<b>45.162.117,93</b>



# CONTO DEL BILANCIO 2013

Comune di Trani

Riepilogo Generale di Classificazione delle Spese

## IMPEGNI PER SPESE CORRENTI

### FUNZIONI E SERVIZI

1

### INTERVENTI CORRENTI

Personale	Acquisto di beni di Consumo e/o di Materie Prime	Prestazioni di servizi	Utilizzo di Beni di terzi	Trasferimenti	Interessi passivi e Oneri Finanziari diversi	Imposte e Tasse	Oneri Straordinari della gestione Corrente				Totale
2	3	4	5	6	7	8	9	10	11	12	13

**Funzion 01** FUNZIONI GENERALI DI AMMINISTRAZIONE, DI GESTIONE E DI CONTROLLO.

**Servizio 01 . 01** ORGANI ISTITUZIONALI, PARTECIPAZIONE E DECENTRAMENTO.

703.741,00      41.402,67      790.669,55      7.753,08      5.619,76      116.606,03      7.956,57      =====      =====      =====      1.673.748,66

**Servizio 01 . 02** SEGRETERIA GENERALE, PERSONALE E ORGANIZZAZIONE

898.989,86      47.404,32      487.016,99      11.597,91      61.837,00      =====      =====      =====      1.506.846,08

**Servizio 01 . 03** GESTIONE ECONOMICA, FINANZIARIA, PROGRAM. E CONTROLLO DI GESTIONE

412.152,00      18.000,00      138.943,97      27.788,45      842.193,40      =====      =====      =====      1.439.077,82

**Servizio 01 . 04** GESTIONE ENTRATE TRIBUTARIE E SERVIZI FISCALI

115.607,00      8.500,00      379.197,40      3.394.700,78      8.611,00      94.622,80      =====      =====      =====      4.001.238,98

**Servizio 01 . 05** GESTIONE BENI DEMANIALI E PATRIMONIALI

29.326,00      0,00      514.062,30      22.037,46      2.862,60      =====      =====      =====      568.288,36

**Servizio 01 . 06** UFFICIO TECNICO

508.364,00      5.199,78      130.944,85      59.947,00      =====      =====      =====      704.455,63

**Servizio 01 . 07** ANAGRAFE, STATO CIVILE, ELETTORALE, LEVA E SERVIZIO STATISTICO

588.327,00      10.595,04      24.965,98      41.476,00      401.595,00      =====      =====      =====      1.066.959,02

**Servizio 01 . 08** ALTRI SERVIZI GENERALI

665.264,52      167.465,03      132.165,52      0,00      48.000,00      1.903.788,79      =====      =====      =====      2.916.683,86

3.921.771,38      298.566,84      2.597.966,56      7.753,08      3.406.298,69      27.657,22      367.128,08      3.250.156,56      =====      =====      =====      13.877.298,41

**Funzion 02** FUNZIONI RELATIVE ALLA GIUSTIZIA

**Servizio 02 . 01** UFFICI GIUDIZIARI

81.593,00      52.169,40      990.840,53      1.436.159,12      67.152,25      5.475,00      =====      =====      =====      2.633.389,30



# CONTO DEL BILANCIO 2013

Comune di Trani

Riepilogo Generale di Classificazione delle Spese

## IMPEGNI PER SPESE CORRENTI

### FUNZIONI E SERVIZI

1

### INTERVENTI CORRENTI

Personale	Acquisto di beni di Consumo e/o di Materie Prime	Prestazioni di servizi	Utilizzo di Beni di terzi	Trasferimenti	Interessi passivi e Oneri Finanziari diversi	Imposte e Tasse	Oneri Straordinari della gestione Corrente	10	11	12	Totale
2	3	4	5	6	7	8	9	10	11	12	13
81.593,00	52.169,40	990.840,53	1.436.159,12		67.152,25	5.475,00					2.633.389,30

**Funzion 03** FUNZIONI DI POLIZIA LOCALE

**Servizio 03 . 01** POLIZIA MUNICIPALE

698.223,00      92.763,91      177.089,28      115.606,95      18.352,07      46.850,00      69.776,00      ===      ===      ===      1.218.661,21

**Servizio 03 . 02** POLIZIA COMMERCIALE

102.628,00      7.312,34      426.164,81                6.870,00                                    542.975,15

**Servizio 03 . 03** POLIZIA AMMINISTRATIVA

480.680,00      4.927,00      20.156,41                36.399,41                                    542.162,82

1.281.531,00      105.003,25      623.410,50      115.606,95      18.352,07      90.119,41      69.776,00      ===      ===      ===      2.303.799,18

**Funzion 04** FUNZIONI DI ISTRUZIONE PUBBLICA

**Servizio 04 . 01** SCUOLA MATERNA

60.993,11      97.500,00      75.836,86                20.863,65                                    255.193,62

**Servizio 04 . 02** ISTRUZIONE ELEMENTARE

223.372,20      44.723,84      75.239,00      8.980,00      45.128,55                                    397.443,59

**Servizio 04 . 03** ISTRUZIONE MEDIA

110.753,91      68.765,00           81.149,00      28.882,89                                    289.550,80

**Servizio 04 . 04** ISTRUZIONE SECONDARIA SUPERIORE

3.485,01                                                             3.485,01

**Servizio 04 . 05** ASSISTENZA SCOLASTICA, TRASPORTOREFEZIONE ED ALTRI SERVIZI

205.550,00      696,84      760.795,28      1.500,00           13.902,00                                    982.444,12





# CONTO DEL BILANCIO 2013

Comune di Trani

Riepilogo Generale di Classificazione delle Spese

## IMPEGNI PER SPESE CORRENTI

### FUNZIONI E SERVIZI

1

### INTERVENTI CORRENTI

Personale	Acquisto di beni di Consumo e/o di Materie Prime	Prestazioni di servizi	Utilizzo di Beni di terzi	Trasferimenti	Interessi passivi e Oneri Finanziari diversi	Imposte e Tasse	Oneri Straordinari della gestione Corrente				Totale
2	3	4	5	6	7	8	9	10	11	12	13
205.550,00	395.816,06	971.784,12	151.075,86	91.629,00	98.360,10	13.902,00					1.928.117,14

#### Funzion 05 FUNZIONI RELATIVE ALLA CULTURA E AI BENI CULTURALI

##### Servizio 05 . 01 BIBLIOTECHE, MUSEI E PINACOTECHE

123.220,49	25.124,24	182.250,69			19.894,28	8.300,00					358.789,70
------------	-----------	------------	--	--	-----------	----------	--	--	--	--	------------

##### Servizio 05 . 02 TEATRI, ATTIVITA' CULTURALI E SERVIZI DIVERSI NEL SETTORE CULTURALE

0,00	681,15	267.629,73		10.287,71	15.522,82	0,00					294.121,41
------	--------	------------	--	-----------	-----------	------	--	--	--	--	------------

123.220,49	25.805,39	449.880,42		10.287,71	35.417,10	8.300,00					652.911,11
------------	-----------	------------	--	-----------	-----------	----------	--	--	--	--	------------

#### Funzion 06 FUNZIONI NEL SETTORE SPORTIVO E RICREATIVO

##### Servizio 06 . 02 STADIO COMUNALE, PALAZZO DELLO SPORT E ALTRI IMPIANTI

82.569,00	29.773,69	138.551,69			61.297,46	5.205,00					317.396,84
-----------	-----------	------------	--	--	-----------	----------	--	--	--	--	------------

##### Servizio 06 . 03 MANIFESTAZIONI DIVERSE NEL SETTORESPORTIVO E RICREATIVO

29.103,00	4.323,38	869,00		25.000,00		1.946,00					61.241,38
-----------	----------	--------	--	-----------	--	----------	--	--	--	--	-----------

111.672,00	34.097,07	139.420,69		25.000,00	61.297,46	7.151,00					378.638,22
------------	-----------	------------	--	-----------	-----------	----------	--	--	--	--	------------

#### Funzion 07 FUNZIONI NEL CAMPO TURISTICO

##### Servizio 07 . 01 SERVIZI TURISTICI

58.511,00	0,00	611.074,57		0,00	24.598,08	38.992,00					733.175,65
-----------	------	------------	--	------	-----------	-----------	--	--	--	--	------------

##### Servizio 07 . 02 MANIFESTAZIONI TURISTICHE

	0,00	525.826,50		26.429,70							552.256,20
--	------	------------	--	-----------	--	--	--	--	--	--	------------

58.511,00	0,00	1.136.901,07		26.429,70	24.598,08	38.992,00					1.285.431,85
-----------	------	--------------	--	-----------	-----------	-----------	--	--	--	--	--------------



# CONTO DEL BILANCIO 2013

Comune di Trani

Riepilogo Generale di Classificazione delle Spese

## IMPEGNI PER SPESE CORRENTI

### FUNZIONI E SERVIZI

1

### INTERVENTI CORRENTI

Personale	Acquisto di beni di Consumo e/o di Materie Prime	Prestazioni di servizi	Utilizzo di Beni di terzi	Trasferimenti	Interessi passivi e Oneri Finanziari diversi	Imposte e Tasse	Oneri Straordinari della gestione Corrente				Totale
2	3	4	5	6	7	8	9	10	11	12	13

**Funzion 08** FUNZIONI NEL CAMPO DELLA VIABILITA'E DEI TRASPORTI

**Servizio 08 . 01** VIABILITA'E CIRCOLAZIONE STRADALE ESERVIZI CONNESSI (FINANZIAMENTO IN

5.400,00 137.372,18 633.000,00 483.261,50 ===== 1.259.033,68

**Servizio 08 . 02** ILLUMINAZIONE PUBBLICA E SERVIZI CONNESSI

780.000,00 1.086,55 ===== 781.086,55

5.400,00 917.372,18 633.000,00 484.348,05 ===== 2.040.120,23

**Funzion 09** FUNZIONI RIGUARDANTI LA GESTIONE DEL TERRITORIO E DELL'AMBIENTE

**Servizio 09 . 01** URBANISTICA E GESTIONE DEL TERRITORIO

90.276,00 2.200,00 53.080,63 74.336,47 13.133,00 ===== 233.026,10

**Servizio 09 . 02** EDILIZIA RESIDENZIALE PUBBLICA LOCALE E PIANI DI EDILIZIA ECONOMICA-PO

70.856,00 0,00 5.350,28 4.710,00 ===== 80.916,28

**Servizio 09 . 03** SERVIZI DI PROTEZIONE CIVILE

33.249,00 5.901,50 62.504,45 2.231,00 ===== 103.885,95

**Servizio 09 . 04** SERVIZIO IDRICO INTEGRATO

384.292,57 25.846,69 ===== 410.139,26

**Servizio 09 . 05** SERVIZIO SMALTIMENTO RIFIUTI

5.943.000,00 105.003,41 ===== 6.048.003,41

**Servizio 09 . 06** PARCHI E SERVIZI PER LA TUTELA AMBIENTALE DEL VERDE ED ALTRI SERVIZI R

194.865,00 2.846,10 1.771.138,13 0,00 17.163,90 15.425,00 100,00 ===== 2.001.538,13

389.246,00 10.947,60 8.214.015,78 105.003,41 122.697,34 35.499,00 100,00 ===== 8.877.509,13



# CONTO DEL BILANCIO 2013

Comune di Trani

Riepilogo Generale di Classificazione delle Spese

## IMPEGNI PER SPESE CORRENTI

### FUNZIONI E SERVIZI

1

### INTERVENTI CORRENTI

Personale	Acquisto di beni di Consumo e/o di Materie Prime	Prestazioni di servizi	Utilizzo di Beni di terzi	Trasferimenti	Interessi passivi e Oneri Finanziari diversi	Imposte e Tasse	Oneri Straordinari della gestione Corrente	10	11	12	Totale
2	3	4	5	6	7	8	9	10	11	12	13

**Funzion 10** FUNZIONI NEL SETTORE SOCIALE

**Servizio 10.01** ASILI NIDO, SERVIZI PER L'INFANZIAE PER I MINORI

0,00 1.670.571,64 39.345,00 ===== 1.709.916,64

**Servizio 10.02** SERVIZI DI PREVENZIONE E RIABILITAZIONE

109.756,00 238.470,00 ===== 348.226,00

**Servizio 10.03** STRUTTURE RESIDENZIALI E DI RICOVERO PER ANZIANI

28.427,00 1.200,00 1.030.449,09 1.907,00 ===== 1.061.983,09

**Servizio 10.04** ASSISTENZA, BENEFICIENZA PUBBLICA ESERVIZI DIVERSI ALLA PERSONA

378.006,00 4.184,96 4.562.311,52 13.742,28 1.254.956,29 516,09 25.360,00 ===== 6.239.077,14

**Servizio 10.05** SERVIZIO NECROSCOPICO E CIMITERIALE

53.669,00 6.680,47 37.840,74 1.037,98 3.600,00 ===== 102.828,19

460.102,00 12.065,43 7.410.928,99 13.742,28 1.532.771,29 1.554,07 30.867,00 ===== 9.462.031,06

**Funzion 11** FUNZIONI NEL CAMPO DELLO SVILUPPO ECONOMICO

**Servizio 11.01** AFFISSIONI E PUBBLICITA'

0,00 0,00 ===== 0,00

**Servizio 11.04** SERVIZI RELATIVI ALL'INDUSTRIA

91.312,47 ===== 91.312,47

**Servizio 11.05** SERVIZI RELATIVI AL COMMERCIO

85.465,00 500,00 5.000,00 13.230,50 5.700,00 ===== 109.895,50

**Servizio 11.06** SERVIZI RELATIVI ALL'ARTIGIANATO

165,00 ===== 165,00



# CONTO DEL BILANCIO 2013

Comune di Trani

Riepilogo Generale di Classificazione delle Spese

## IMPEGNI PER SPESE CORRENTI

### FUNZIONI E SERVIZI

1

### INTERVENTI CORRENTI

Personale	Acquisto di beni di Consumo e/o di Materie Prime	Prestazioni di servizi	Utilizzo di Beni di terzi	Trasferimenti	Interessi passivi e Oneri Finanziari diversi	Imposte e Tasse	Oneri Straordinari della gestione Corrente				Totale
2	3	4	5	6	7	8	9	10	11	12	13

**Servizio 11.07 SERVIZI RELATIVI ALL'AGRICOLTURA**

62.657,00	0,00	22.887,01		9.348,49		4.003,00		==	==	==	98.895,50
148.122,00	500,00	28.052,01		100.660,96	13.230,50	9.703,00		==	==	==	300.268,47

**TOTALE SPESE CORRENTI**

<b>6.781.318,87</b>	<b>940.371,04</b>	<b>23.480.572,85</b>	<b>1.724.337,29</b>	<b>5.949.432,83</b>	<b>936.312,17</b>	<b>607.136,49</b>	<b>3.320.032,56</b>	<b>==</b>	<b>==</b>	<b>==</b>	<b>43.739.514,10</b>
---------------------	-------------------	----------------------	---------------------	---------------------	-------------------	-------------------	---------------------	-----------	-----------	-----------	----------------------



# RIEPILOGO GENERALE DELLE SPESE

# 2013

Comune di Trani

## Riepilogo Generale di Classificazione delle Spese IMPEGNI PER SPESE IN CONTO CAPITALE

### FUNZIONI E SERVIZI

1

### INTERVENTI PER INVESTIMENTI

Acquisizione di Beni Immobili	Espropri e Servitù Onerose	Acquisto di beni Specifici per Realizzazioni in	Utilizzo di beni di Terzi per Realizzazioni in	Acquisizione di Beni Mobili,macchine,e	Incarichi Professionali Esterni	Trasferimenti di capitale	Partecipazioni Azionarie	Conferimenti di capitale	Concessione di Crediti e Anticipazioni	Totale
2	3	4	5	6	7	8	9	10	11	13

**Funzion 01** FUNZIONI GENERALI DI AMMINISTRAZIONE, DI GESTIONE E DI CONTROLLO.

**Servizio 01 . 01** ORGANI ISTITUZIONALI, PARTECIPAZIONE E DECENTRAMENTO.

13.000,00 13.000,00

**Servizio 01 . 03** GESTIONE ECONOMICA, FINANZIARIA,PROGRAM. E CONTROLLO DI GESTIONE

5.400,00 5.400,00

**Servizio 01 . 05** GESTIONE BENI DEMANIALI E PATRIMONIALI

71.651,72 0,00 11.360,83 83.012,55

**Servizio 01 . 06** UFFICIO TECNICO

0,00 0,00 0,00

**Servizio 01 . 07** ANAGRAFE, STATO CIVILE, ELETTORALE,LEVA E SERVIZIO STATISTICO

8.528,94 8.528,94

**Servizio 01 . 08** ALTRI SERVIZI GENERALI

0,00 0,00 0,00 0,00

71.651,72 0,00 26.928,94 0,00 11.360,83 0,00 109.941,49

**Funzion 02** FUNZIONI RELATIVE ALLA GIUSTIZIA

**Servizio 02 . 01** UFFICI GIUDIZIARI

73.447,75 150.000,00 223.447,75

73.447,75 150.000,00 223.447,75



# RIEPILOGO GENERALE DELLE SPESE

# 2013

Comune di Trani

## Riepilogo Generale di Classificazione delle Spese IMPEGNI PER SPESE IN CONTO CAPITALE

### FUNZIONI E SERVIZI

1

### INTERVENTI PER INVESTIMENTI

Acquisizione di Beni Immobili	Espropri e Servitù Onerose	Acquisto di beni Specifici per Realizzazioni in	Utilizzo di beni di Terzi per Realizzazioni in	Acquisizione di Beni Mobili,macchine,e	Incarichi Professionali Esterni	Trasferimenti di capitale	Partecipazioni Azionarie	Conferimenti di capitale	Concessione di Crediti e Anticipazioni	Totale
2	3	4	5	6	7	8	9	10	11	13

**Funzion 03** FUNZIONI DI POLIZIA LOCALE

**Servizio 03 . 01** POLIZIA MUNICIPALE

0,00 0,00

0,00 0,00

**Funzion 04** FUNZIONI DI ISTRUZIONE PUBBLICA

**Servizio 04 . 01** SCUOLA MATERNA

0,00 0,00 0,00

**Servizio 04 . 02** ISTRUZIONE ELEMENTARE

290.478,50 3.258,86 293.737,36

**Servizio 04 . 03** ISTRUZIONE MEDIA

0,00 0,00 0,00

**Servizio 04 . 05** ASSISTENZA SCOLASTICA, TRASPORTOREFEZIONE ED ALTRI SERVIZI

0,00 0,00

290.478,50 3.258,86 293.737,36

**Funzion 05** FUNZIONI RELATIVE ALLA CULTURA E AI BENI CULTURALI

**Servizio 05 . 01** BIBLIOTECHE, MUSEI E PINACOTECHE

0,00 0,00 0,00

**Servizio 05 . 02** TEATRI, ATTIVITA' CULTURALI E SERVIZI DIVERSI NEL SETTORE CULTURALE

88.810,34 0,00 88.810,34

88.810,34 0,00 88.810,34



# RIEPILOGO GENERALE DELLE SPESE

# 2013

Comune di Trani

## Riepilogo Generale di Classificazione delle Spese IMPEGNI PER SPESE IN CONTO CAPITALE

### FUNZIONI E SERVIZI

1

### INTERVENTI PER INVESTIMENTI

Acquisizione di Beni Immobili	Espropri e Servitù Onerose	Acquisto di beni Specifici per Realizzazioni in	Utilizzo di beni di Terzi per Realizzazioni in	Acquisizione di Beni Mobili,macchine,e	Incarichi Professionali Esterni	Trasferimenti di capitale	Partecipazioni Azionarie	Conferimenti di capitale	Concessione di Crediti e Anticipazioni	Totale
2	3	4	5	6	7	8	9	10	11	13

**Funzion 06** FUNZIONI NEL SETTORE SPORTIVO E RICREATIVO

**Servizio 06 . 02** STADIO COMUNALE, PALAZZO DELLO SPORT E ALTRI IMPIANTI

181.024,92 181.024,92

181.024,92 181.024,92

**Funzion 07** FUNZIONI NEL CAMPO TURISTICO

**Servizio 07 . 01** SERVIZI TURISTICI

0,00 0,00 0,00

0,00 0,00 0,00

**Funzion 08** FUNZIONI NEL CAMPO DELLA VIABILITA'E DEI TRASPORTI

**Servizio 08 . 01** VIABILITA'E CIRCOLAZIONE STRADALE ESERVIZI CONNESSI (FINANZIAMENTO IN

1.595.029,34 660.000,00 501.169,35 2.756.198,69

**Servizio 08 . 02** ILLUMINAZIONE PUBBLICA E SERVIZI CONNESSI

1.659.234,75 0,00 1.659.234,75

3.254.264,09 0,00 660.000,00 501.169,35 4.415.433,44

**Funzion 09** FUNZIONI RIGUARDANTI LA GESTIONE DEL TERRITORIO E DELL'AMBIENTE

**Servizio 09 . 01** URBANISTICA E GESTIONE DEL TERRITORIO

0,00 0,00

**Servizio 09 . 02** EDILIZIA RESIDENZIALE PUBBLICA LOCALE E PIANI DI EDILIZIA ECONOMICA-PO

3.100.000,00 3.100.000,00



# RIEPILOGO GENERALE DELLE SPESE

2013

Comune di Trani

## Riepilogo Generale di Classificazione delle Spese IMPEGNI PER SPESE IN CONTO CAPITALE

### FUNZIONI E SERVIZI

1

### INTERVENTI PER INVESTIMENTI

Acquisizione di Beni Immobili	Espropri e Servitù Onerose	Acquisto di beni Specifici per Realizzazioni in	Utilizzo di beni di Terzi per Realizzazioni in	Acquisizione di Beni Mobili,macchine,e	Incarichi Professionali Esterni	Trasferimenti di capitale	Partecipazioni Azionarie	Conferimenti di capitale	Concessione di Crediti e Anticipazioni	Totale
2	3	4	5	6	7	8	9	10	11	13
<b>Servizio 09 . 04 SERVIZIO IDRICO INTEGRATO</b>										
										0,00
										0,00
<b>Servizio 09 . 05 SERVIZIO SMALTIMENTO RIFIUTI</b>										
								0,00		0,00
<b>Servizio 09 . 06 PARCHI E SERVIZI PER LA TUTELA AMBIENTALE DEL VERDE ED ALTRI SERVIZI R</b>										
	0,00	0,00								0,00
3.100.000,00		0,00		0,00				0,00		3.100.000,00

### Funzion 10 FUNZIONI NEL SETTORE SOCIALE

#### Servizio 10 . 01 ASILI NIDO, SERVIZI PER L'INFANZIAE PER I MINORI

0,00

0,00

0,00

#### Servizio 10 . 03 STRUTTURE RESIDENZIALI E DI RICOVERO PER ANZIANI

0,00

0,00

#### Servizio 10 . 04 ASSISTENZA, BENEFICIENZA PUBBLICA ESERVIZI DIVERSI ALLA PERSONA

833.000,00

0,00

833.000,00

#### Servizio 10 . 05 SERVIZIO NECROSCOPICO E CIMITERIALE

0,00

0,00

833.000,00

0,00

833.000,00

### Funzion 11 FUNZIONI NEL CAMPO DELLO SVILUPPO ECONOMICO

#### Servizio 11 . 02 FIERE, MERCATI E SERVIZI CONNESSI

0,00

0,00





# RIEPILOGO GENERALE DELLE SPESE

## 2013

Comune di Trani

### Riepilogo Generale di Classificazione delle Spese IMPEGNI PER SPESE IN CONTO CAPITALE

#### FUNZIONI E SERVIZI

1

#### INTERVENTI PER INVESTIMENTI

Acquisizione di Beni Immobili	Espropri e Servitù Onerose	Acquisto di beni Specifici per Realizzazioni in	Utilizzo di beni di Terzi per Realizzazioni in	Acquisizione di Beni Mobili,macchine,e	Incarichi Professionali Esterni	Trasferimenti di capitale	Partecipazioni Azionarie	Conferimenti di capitale	Concessione di Crediti e Anticipazioni	Totale
2	3	4	5	6	7	8	9	10	11	13

0,00

0,00

#### TOTALE SPESE IN CONTO CAPITALE

7.892.677,32

0,00

0,00

150.000,00

690.187,80

0,00

512.530,18

0,00

0,00

9.245.395,30



# RIEPILOGO GENERALE DELLE SPESE

2013

Comune di Trani

Riepilogo Generale di Classificazione delle Spese

## SPESE PER RIMBORSO DIPRESTITI

### FUNZIONI E SERVIZI

1

### INTERVENTI PER RIMBORSO DI PRESTITI

Rimborso per Anticipazioni di Cassa	Rimborso di Finanziamenti a Breve Termine	Rimborso di Quota Capitale di Mutui e Prestiti	Rimborso di Prestiti Obbligazionari	Rimborso di Quota Capitale di Debiti Pluriennali	Totale
2	3	4	5	6	7

Funzion 01 FUNZIONI GENERALI DI AMMINISTRAZIONE, DI GESTIONE E DI CONTROLLO.

Servizio 01 . 03 GESTIONE ECONOMICA, FINANZIARIA, PROGRAM. E CONTROLLO DI GESTIONE

0,00	1.870.153,05	1.870.153,05
0,00	1.870.153,05	1.870.153,05

### TOTALE SPESE PER RIMBORSO DIPRESTITI

0,00	1.870.153,05	1.870.153,05
------	--------------	--------------



# CONTO DEL BILANCIO 2013

Comune di Trani

## FUNZIONI DELEGATE DALLA REGIONE

Quadro analitico per funzioni, servizi, interventi delle spese per funzioni delegate alla regione da predisporre secondo le norme regionali  
(Art. 7, comma 12, decreto legislativo 25 Febbraio 1995, n. 77)

Codice e numero	DENOMINAZIONE	Residui Conservati e Stanz. Definitivi di	Conto del Tesoriere Pagamenti	Deter. dei residui Residui da riportare	Impegni	Minori Residui o Economie
		Residui (A)	Residui (B)	Residui (C)	Residui (D=B+C)	( E = D - A )
		Competenza (F)	Competenza (G)	Competenza (H)	Comp. (I=G+H)	( L = F - I )
		Totale (M)	Totale (N)	Res. al 31/12 (O=C+H)	Impegni al 31/12 (P=D+I)	
1	2	3	4	5	6	7

**Titolo** 1 SPESE CORRENTI

**Funzione** 04 FUNZIONI DI ISTRUZIONE PUBBLICA

**Servizio** 04.02 ISTRUZIONE ELEMENTARE

01.04.02.05 0105 TRASFERIMENTI	RS	32.404,97	31.773,06	631,91	32.404,97	0,00
	CP	33.000,00	0,00	0,00	0,00	33.000,00
	T	65.404,97	31.773,06	631,91	32.404,97	33.000,00
<b>Totale Servizio</b>	<b>04.02</b>	RS 32.404,97	31.773,06	631,91	32.404,97	0,00
		CP 33.000,00	0,00	0,00	0,00	33.000,00
		T 65.404,97	31.773,06	631,91	32.404,97	33.000,00

**Servizio** 04.03 ISTRUZIONE MEDIA

01.04.03.05 0105 TRASFERIMENTI	RS	169.608,00	168.868,00	740,00	169.608,00	0,00
	CP	341.650,00	0,00	81.149,00	81.149,00	260.501,00
	T	511.258,00	168.868,00	81.889,00	250.757,00	260.501,00
<b>Totale Servizio</b>	<b>04.03</b>	RS 169.608,00	168.868,00	740,00	169.608,00	0,00
		CP 341.650,00	0,00	81.149,00	81.149,00	260.501,00
		T 511.258,00	168.868,00	81.889,00	250.757,00	260.501,00



## CONTO DEL BILANCIO 2013

Comune di Trani

### FUNZIONI DELEGATE DALLA REGIONE

Quadro analitico per funzioni, servizi, interventi delle spese per funzioni delegate alla regione da predisporre secondo le norme regionali  
(Art. 7, comma 12, decreto legislativo 25 Febbraio 1995, n. 77)

Codice e numero	DENOMINAZIONE	Residui Conservati e Stanz. Definitivi di	Conto del Tesoriere Pagamenti	Deter. dei residui Residui da riportare	Impegni	Minori Residui o Economie	
		Residui (A)	Residui (B)	Residui (C)	Residui (D=B+C)	( E = D - A )	
		Competenza (F)	Competenza (G)	Competenza (H)	Comp. (I=G+H)	( L = F - I )	
		Totale (M)	Totale (N)	Res. al 31/12 (O=C+H)	Impegni al 31/12 (P=D+I)		
1	2	3	4	5	6	7	
<b>Servizio 04.05 ASSISTENZA SCOLASTICA, TRASPORTOREFEZIONE ED ALTRI SERVIZI</b>							
01.04.05.03	0103 PRESTAZIONI DI SERVIZI	RS	213.378,59	129.688,77	83.689,82	213.378,59	0,00
		CP	340.000,00	209.809,33	129.788,77	339.598,10	401,90
		T	553.378,59	339.498,10	213.478,59	552.976,69	401,90
01.04.05.05	0105 TRASFERIMENTI	RS	203,73	0,00	203,73	203,73	0,00
		CP	183.000,00	0,00	0,00	0,00	183.000,00
		T	183.203,73	0,00	203,73	203,73	183.000,00
<b>Totale Servizio 04.05</b>		RS	213.582,32	129.688,77	83.893,55	213.582,32	0,00
		CP	523.000,00	209.809,33	129.788,77	339.598,10	183.401,90
		T	736.582,32	339.498,10	213.682,32	553.180,42	183.401,90
<b>Totale Funzione 04</b>		RS	415.595,29	330.329,83	85.265,46	415.595,29	0,00
		CP	897.650,00	209.809,33	210.937,77	420.747,10	476.902,90
		T	1.313.245,29	540.139,16	296.203,23	836.342,39	476.902,90



# CONTO DEL BILANCIO 2013

Comune di Trani

## FUNZIONI DELEGATE DALLA REGIONE

Quadro analitico per funzioni, servizi, interventi delle spese per funzioni delegate alla regione da predisporre secondo le norme regionali  
(Art. 7, comma 12, decreto legislativo 25 Febbraio 1995, n. 77)

Codice e numero	DENOMINAZIONE	Residui Conservati e Stanz. Definitivi di	Conto del Tesoriere Pagamenti	Deter. dei residui Residui da riportare	Impegni	Minori Residui o Economie	
		Residui (A)	Residui (B)	Residui (C)	Residui (D=B+C)	( E = D - A )	
		Competenza (F)	Competenza (G)	Competenza (H)	Comp. (I=G+H)	( L = F - I )	
		Totale (M)	Totale (N)	Res. al 31/12 (O=C+H)	Impegni al 31/12 (P=D+I)		
1	2	3	4	5	6	7	
	<b>Funzione 08 FUNZIONI NEL CAMPO DELLA VIABILITA'E DEI TRASPORTI</b>						
	<b>Servizio 08.01 VIABILITA'E CIRCOLAZIONE STRADALE ESERVIZI CONNESSI (FINANZIAMENTO IN</b>						
01.08.01.05	0105 TRASFERIMENTI	RS	269.060,17	0,00	269.060,17	269.060,17	0,00
		CP	633.000,00	0,00	633.000,00	633.000,00	0,00
		T	902.060,17	0,00	902.060,17	902.060,17	0,00
	<b>Totale Servizio 08.01</b>	RS	269.060,17	0,00	269.060,17	269.060,17	0,00
		CP	633.000,00	0,00	633.000,00	633.000,00	0,00
		T	902.060,17	0,00	902.060,17	902.060,17	0,00
	<b>Totale Funzione 08</b>	RS	269.060,17	0,00	269.060,17	269.060,17	0,00
		CP	633.000,00	0,00	633.000,00	633.000,00	0,00
		T	902.060,17	0,00	902.060,17	902.060,17	0,00



# CONTO DEL BILANCIO 2013

Comune di Trani

## FUNZIONI DELEGATE DALLA REGIONE

Quadro analitico per funzioni, servizi, interventi delle spese per funzioni delegate alla regione da predisporre secondo le norme regionali  
(Art. 7, comma 12, decreto legislativo 25 Febbraio 1995, n. 77)

Codice e numero	DENOMINAZIONE	Residui Conservati e Stanz. Definitivi di	Conto del Tesoriere Pagamenti	Deter. dei residui Residui da riportare	Impegni	Minori Residui o Economie
		Residui (A)	Residui (B)	Residui (C)	Residui (D=B+C)	( E = D - A )
		Competenza (F)	Competenza (G)	Competenza (H)	Comp. (I=G+H)	( L = F - I )
		Totale (M)	Totale (N)	Res. al 31/12 (O=C+H)	Impegni al 31/12 (P=D+I)	
1	2	3	4	5	6	7

**Funzione** 09 FUNZIONI RIGUARDANTI LA GESTIONE DEL TERRITORIO E DELL'AMBI

**Servizio** 09 . 06 PARCHI E SERVIZI PER LA TUTELA AMBIENTALE DEL VERDE ED ALTRI SERVIZI R

01 . 09 . 06 . 03	0103 PRESTAZIONI DI SERVIZI	RS	82.000,00	36.000,00	46.000,00	82.000,00	0,00
		CP	42.000,00	0,00	41.000,00	41.000,00	1.000,00
		T	124.000,00	36.000,00	87.000,00	123.000,00	1.000,00
<b>Totale Servizio 09 . 06</b>		RS	82.000,00	36.000,00	46.000,00	82.000,00	0,00
		CP	42.000,00	0,00	41.000,00	41.000,00	1.000,00
		T	124.000,00	36.000,00	87.000,00	123.000,00	1.000,00
<b>Totale Funzione 09</b>		RS	82.000,00	36.000,00	46.000,00	82.000,00	0,00
		CP	42.000,00	0,00	41.000,00	41.000,00	1.000,00
		T	124.000,00	36.000,00	87.000,00	123.000,00	1.000,00

**Funzione** 10 FUNZIONI NEL SETTORE SOCIALE

**Servizio** 10 . 01 ASILI NIDO, SERVIZI PER L'INFANZIAE PER I MINORI

01 . 10 . 01 . 03	0103 PRESTAZIONI DI SERVIZI	RS	31.657,00	31.657,00	0,00	31.657,00	0,00
		CP	0,00	0,00	0,00	0,00	0,00
		T	31.657,00	31.657,00	0,00	31.657,00	0,00



# CONTO DEL BILANCIO 2013

Comune di Trani

## FUNZIONI DELEGATE DALLA REGIONE

Quadro analitico per funzioni, servizi, interventi delle spese per funzioni delegate alla regione da predisporre secondo le norme regionali  
(Art. 7, comma 12, decreto legislativo 25 Febbraio 1995, n. 77)

Codice e numero	DENOMINAZIONE	Residui Conservati e Stanz. Definitivi di	Conto del Tesoriere Pagamenti	Deter. dei residui Residui da riportare	Impegni	Minori Residui o Economie
		Residui (A)	Residui (B)	Residui (C)	Residui (D=B+C)	( E = D - A )
		Competenza (F)	Competenza (G)	Competenza (H)	Comp. (I=G+H)	( L = F - I )
		Totale (M)	Totale (N)	Res. al 31/12 (O=C+H)	Impegni al 31/12 (P=D+I)	
1	2	3	4	5	6	7
	<b>Totale Servizio 10.01</b>	RS 31.657,00	31.657,00	0,00	31.657,00	0,00
		CP 0,00	0,00	0,00	0,00	0,00
		T 31.657,00	31.657,00	0,00	31.657,00	0,00
	<b>Servizio 10.02 SERVIZI DI PREVENZIONE E RIABILITAZIONE</b>					
01.10.02.05	0105 TRASFERIMENTI	RS 177.236,00	0,00	0,00	0,00	177.236,00
		CP 0,00	0,00	0,00	0,00	0,00
		T 177.236,00	0,00	0,00	0,00	177.236,00
	<b>Totale Servizio 10.02</b>	RS 177.236,00	0,00	0,00	0,00	177.236,00
		CP 0,00	0,00	0,00	0,00	0,00
		T 177.236,00	0,00	0,00	0,00	177.236,00
	<b>Servizio 10.04 ASSISTENZA, BENEFICIENZA PUBBLICA ESERVIZI DIVERSI ALLA PERSONA</b>					
01.10.04.03	0103 PRESTAZIONI DI SERVIZI	RS 304.080,62	74.064,20	230.016,42	304.080,62	0,00
		CP 0,00	0,00	0,00	0,00	0,00
		T 304.080,62	74.064,20	230.016,42	304.080,62	0,00



# CONTO DEL BILANCIO 2013

Comune di Trani

## FUNZIONI DELEGATE DALLA REGIONE

Quadro analitico per funzioni, servizi, interventi delle spese per funzioni delegate alla regione da predisporre secondo le norme regionali  
(Art. 7, comma 12, decreto legislativo 25 Febbraio 1995, n. 77)

Codice e numero	DENOMINAZIONE		Residui Conservati e Stanz. Definitivi di	Conto del Tesoriere Pagamenti	Deter. dei residui Residui da riportare	Impegni	Minori Residui o Economie
			Residui (A)	Residui (B)	Residui (C)	Residui (D=B+C)	( E = D - A )
			Competenza (F)	Competenza (G)	Competenza (H)	Comp. (I=G+H)	( L = F - I )
			Totale (M)	Totale (N)	Res. al 31/12 (O=C+H)	Impegni al 31/12 (P=D+I)	
1	2		3	4	5	6	7
01.10.04.05	0105 TRASFERIMENTI	RS	1.098.327,02	639.195,66	459.131,36	1.098.327,02	0,00
		CP	1.696.528,65	0,00	529.793,49	529.793,49	1.166.735,16
		T	2.794.855,67	639.195,66	988.924,85	1.628.120,51	1.166.735,16
<b>Totale Servizio 10.04</b>		RS	1.402.407,64	713.259,86	689.147,78	1.402.407,64	0,00
		CP	1.696.528,65	0,00	529.793,49	529.793,49	1.166.735,16
		T	3.098.936,29	713.259,86	1.218.941,27	1.932.201,13	1.166.735,16
<b>Totale Funzione 10</b>		RS	1.611.300,64	744.916,86	689.147,78	1.434.064,64	177.236,00
		CP	1.696.528,65	0,00	529.793,49	529.793,49	1.166.735,16
		T	3.307.829,29	744.916,86	1.218.941,27	1.963.858,13	1.343.971,16
<b>Totale Titolo 1</b>		RS	2.377.956,10	1.111.246,69	1.089.473,41	2.200.720,10	177.236,00
		CP	3.269.178,65	209.809,33	1.414.731,26	1.624.540,59	1.644.638,06
		T	5.647.134,75	1.321.056,02	2.504.204,67	3.825.260,69	1.821.874,06





# CONTO DEL BILANCIO 2013

Comune di Trani

## QUADRO RIASSUNTIVO DELLA GESTIONE DI COMPETENZA

<b>RISCOSSIONI</b>	(+)	28.754.888,00
<b>PAGAMENTI</b>	(-)	21.179.512,54
<b>DIFFERENZA</b>		7.575.375,46
<b>RESIDUI ATTIVI</b>	(+)	29.202.470,99
<b>RESIDUI PASSIVI</b>	(-)	36.724.711,63
<b>DIFFERENZA</b>		-7.522.240,64
	<b>AVANZO DI GESTIONE</b>	<b>53.134,82</b>
Risultato di Gestione	- Fondi Vincolati	0,00
	- Fondi per Finanziamento Spese in Conto Capitale	0,00
	- Fondi di Ammortamento	0,00
	- Fondi non Vincolati	0,00



# CONTO DEL BILANCIO 2013

Comune di Trani

## QUADRO RIASSUNTIVO DELLA GESTIONE FINANZIARIA

	GESTIONE		
	RESIDUI	COMPETENZA	TOTALE
Fondo di Cassa al 1° Gennaio			9.540.098,32
<b>RISCOSSIONI</b>	10.877.953,53	28.754.888,00	39.632.841,53
<b>PAGAMENTI</b>	14.127.313,13	21.179.512,54	35.306.825,67
<b>FONDO DI CASSA AL 31 DICEMBRE</b>			13.866.114,18
<b>PAGAMENTI per azioni esecutive non regolarizzate al 31 dicembre</b>			0,00
<b>DIFFERENZA</b>			13.866.114,18
<b>RESIDUI ATTIVI</b>	42.562.092,04	29.202.470,99	71.764.563,03
<b>RESIDUI PASSIVI</b>	45.162.117,93	36.724.711,63	81.886.829,56
<b>DIFFERENZA</b>			-10.122.266,53
		<b>AVANZO DI AMMINISTRAZIONE</b>	3.743.847,65
		- Fondi Vincolati	1.181.025,47
		- Fondi per Finanziamento Spese in Conto Capitale	491.416,45
		- Fondi di Ammortamento	0,00
		- Fondi non Vincolati	2.071.405,73

Risultato di Amministrazione

Comune di Trani, lì 30/04/2014

IL SEGRETARIO

IL RESPONSABILE DEL SERVIZIO FINANZIARIO

IL RAPPRESENTANTE LEGALE



8,32
1,53
5,67
4,18
0,00
4,18
3,03
9,56
6,53
7,65
5,47
6,45
0,00
5,73

**RIO**

---

**CERTIFICAZIONE DEI PARAMETRI OBIETTIVI PER I COMUNI  
AI FINI DELL'ACCERTAMENTO DELLA CONDIZIONE DI ENTE STRUTTURALMENTE DEFICITARIO  
PER IL TRIENNIO 2013-2015**

CODICE ENTE										
0	4	1	6	0	0	9	0	4	4	0

COMUNE DI Trani

PROVINCIA DI BARLETTA ANDRIA TRANI

Approvazione rendiconto dell'esercizio 2013  
delibera n. del   NO 50005

- 1) Valore negativo del risultato contabile di gestione superiore in termini di valore assoluto al 5 per cento rispetto alle entrate correnti (a tali fini al risultato contabile si aggiunge l'avanzo di amministrazione utilizzato per le spese di investimento);
- 2) Volume dei residui attivi di nuova formazione provenienti dalla gestione di competenza e relativi ai titoli I e III, con l'esclusione delle risorse a titolo di fondo sperimentale di riequilibrio di cui all'articolo 2 del decreto legislativo n. 23 del 2011 o di fondo di solidarietà di cui all'articolo 1, comma 380 della legge 24 dicembre 2013 n. 228, superiori al 42 per cento rispetto ai valori di accertamento delle entrate dei medesimi titoli I e III esclusi gli accertamenti delle predette risorse a titolo di fondo sperimentale di riequilibrio o di fondo di solidarietà;
- 3) Ammontare dei residui attivi provenienti dalla gestione dei residui attivi e di cui al titolo I e al titolo III superiore al 65 per cento, ad esclusione eventuali residui da risorse a titolo di fondo sperimentale di riequilibrio di cui all'articolo 2 del decreto legislativo n. 23 o di fondo di solidarietà di cui all'articolo 1 comma 380 della legge 24 dicembre 2013 n. 228, rapportata agli accertamenti della gestione di competenza delle entrate dei medesimi titoli I e III ad esclusione degli accertamenti delle predette risorse a titolo di fondo sperimentale di riequilibrio o di fondo di solidarietà;
- 4) Volume dei residui passivi complessivi provenienti dal titolo I superiore al 40 per cento degli impegni della medesima spesa corrente;
- 5) Esistenza di procedimenti di esecuzione forzata superiore allo 0,5 per cento delle spese correnti anche se non hanno prodotto vincoli a seguito delle disposizioni di cui all'articolo 159 del tuoei;
- 6) Volume complessivo delle spese di personale a vario titolo rapportato al volume complessivo delle entrate correnti desumibili dai titoli I, II e III superiore al 40 per cento per i comuni inferiori a 5.000 abitanti, superiore al 39 per cento per i comuni da 5.000 a 29.999 abitanti e superiore al 38 per cento per i comuni oltre i 29.999 abitanti; tale valore è calcolato al netto dei contributi regionali nonché di altri enti pubblici finalizzati a finanziare spese di personale per cui il valore di tali contributi va detratto sia al numeratore che al denominatore del parametro;
- 7) Consistenza dei debiti di finanziamento non assistiti da contribuzioni superiore al 150 per cento rispetto alle entrate correnti per gli enti che presentano un risultato contabile di gestione positivo e superiore al 120 per cento per gli enti che presentano un risultato contabile di gestione negativo, fermo restando il rispetto del limite di indebitamento di cui all'articolo 204 del tuoei con le modifiche di cui di cui all'art. 8, comma 1 della legge 12 novembre 2011, n. 183, a decorrere dall'1 gennaio 2012;
- 8) Consistenza dei debiti fuori bilancio riconosciuti nel corso dell'esercizio superiore all'1 per cento rispetto ai valori di accertamento delle entrate correnti, fermo restando che l'indice si considera negativo ove tale soglia venga superata in tutti gli ultimi tre esercizi finanziari;
- 9) Eventuale esistenza al 31 dicembre di anticipazioni di tesoreria non rimborsate superiori al 5 per cento rispetto alle entrate correnti;
- 10) Ripiano squilibri in sede di provvedimento di salvaguardia di cui all'art. 193 del tuoei con misure di alienazione di beni patrimoniali e/o avanzo di amministrazione superiore al 5% dei valori della spesa corrente, fermo restando quanto previsto dall'articolo 1, commi 443 e 444 della legge 24 dicembre 2012 n. 228 a decorrere dall'1 gennaio 2013; ove sussistano i presupposti di legge per finanziare il riequilibrio in più esercizi finanziari, viene considerato al numeratore del parametro l'intero importo finanziato con misure di alienazione di beni patrimoniali, oltre che di avanzo di amministrazione, anche se destinato a finanziare lo squilibrio nei successivi esercizi finanziari.

CODICE	Parametri da considerare per l'individuazione delle condizioni	
	SI	NO
50010	<input type="checkbox"/>	<input checked="" type="checkbox"/>
50020	<input checked="" type="checkbox"/>	<input type="checkbox"/> NO
50030	<input type="checkbox"/>	<input checked="" type="checkbox"/>
50040	<input checked="" type="checkbox"/>	<input type="checkbox"/> NO
50050	<input checked="" type="checkbox"/>	<input type="checkbox"/> NO
50060	<input type="checkbox"/>	<input checked="" type="checkbox"/>
50070	<input type="checkbox"/>	<input checked="" type="checkbox"/>
50080	<input type="checkbox"/>	<input checked="" type="checkbox"/>
50090	<input type="checkbox"/>	<input checked="" type="checkbox"/>
50100	<input type="checkbox"/>	<input checked="" type="checkbox"/>

Si attesta che i parametri suindicati sono stati determinati in base alle risultanze amministrativo-contabili dell'ente.

Trani	07/05/2014
LUOGO	DATA

Bollo  
dell'ente



IL RESPONSABILE  
DEL SERVIZIO  
FINANZIARIO  
  
(Sig.dott.ssa Grazia Marcucci)

**CONTO  
ECONOMICO**

**Esercizio 2013**

## CONTO ECONOMICO

		IMPORTI	
		TOTALI	COMPLESSIVI
<b>A) <u>PROVENTI DELLA GESTIONE</u></b>			
1) Proventi tributari	31.817.425,47		
2) Proventi da trasferimenti	12.082.410,23		
3) Proventi da servizi pubblici	1.957.885,82		
4) Proventi da gestione patrimoniale	1.496.699,72		
5) Proventi diversi	284.392,43		
6) Proventi da concessioni di edificare	709.678,76		
7) Incrementi di immobilizzazioni per lavori interni			
8) Variazioni nelle rimanenze di prodotti in corso di lavorazione, etc. (+/-)		48.348.492,43	
<b>Totale proventi della gestione (A)</b>			
<b>B) <u>COSTI DELLA GESTIONE</u></b>			
9) Personale	6.781.318,87		
10) Acquisto di materie prime e/o beni di consumo	896.596,04		
11) Variazioni nelle rimanenze di materie prime e/o beni di consumo (+/-)			
12) Prestazioni di servizi	23.480.572,85		
13) Godimento beni di terzi	1.724.337,29		
14) Trasferimenti	6.450.602,18		
15) Imposte e tasse	607.136,49		
16) Quote di ammortamento d'esercizio	3.134.040,74		
<b>Totale costi di gestione (B)</b>		43.074.604,46	
<b>RISULTATO DELLA GESTIONE (A-B)</b>		5.273.887,97	
<b>C) <u>PROVENTI ED ONERI DA AZIENDE SPECIALI E PARTECIPATE</u></b>			
17) Utili	842.193,40		
18) Interessi su capitale di dotazione	7.103,30		
19) Trasferimenti ad aziende speciali e partecipate			
<b>Totale (C) (17+18-19)</b>		849.296,70	
<b>RISULTATO DELLA GESTIONE OPERATIVA (A-B+/-C)</b>			6.123.184,67
<b>D) <u>PROVENTI ED ONERI FINANZIARI</u></b>			
20) Interessi attivi	1.688,54		
21) Interessi passivi:	936.312,17		
-su mutui e prestiti			
-su obbligazioni			
-su anticipazioni			
-per altre cause			
<b>Totale (D) (20-21)</b>		-934.623,63	-934.623,63

**E) PROVENTI ED ONERI STRAORDINARI**

**Proventi**

- 22) Insussistenze del passivo
- 23) Sopravvenienze attive
- 24) Plusvalenze patrimoniali

**Totale proventi (e.1) (22+23+24)**

**Oneri**

- 25) Insussistenze dell'attivo
- 26) Minusvalenze patrimoniali
- 27) Accantonamento per svalutazione crediti
- 28) Oneri straordinari

**Totale oneri (e.2) (25+26+27+28)**

**Totale (E) (e.1-e.2)**

**RISULTATO ECONOMICO DELL'ESERCIZIO (A-B+/-C+/-D+/-E)**

.....,li.....

Il Segretario

Il Legale Rappresentante  
dell'Ente

Il Responsabile del  
servizio finanziario



**CONTO ECONOMICO**

IMPORTI		
PARZIALI	TOTALI	COMPLESSIVI
771.956,54		
250,00		
	772.206,54	
2.265.894,31		
3.320.032,56		
	5.585.926,87	
	-4.813.720,33	
		374.840,71

**PROSPETTO DI  
CONCILIAZIONE**

**Esercizio 2013**











PROSPETTO DI CONCILIAZIONE

.....,li.....

Il Segretario

Il Legale Rappresentante  
dell'Ente

Il Responsabile del  
servizio finanziario



**CONTO DEL  
PATRIMONIO**

**Esercizio 2013**

## CONTO DEL PATRIMONIO (Attivo)

IMPORTI PARZIALI	CONSISTENZA INIZIALE	VARIAZIONI DA C/FINANZIARIO		VARIAZIONI DA ALTRE CAUSE		CONSISTENZA FINALE
		+	-	+	-	
	2.245.227,37					1.796.181,90
	2.245.227,37	0,00	0,00	449.045,47	449.045,47	449.045,47
	21.214.037,01	2.443.693,41		448.717,67	448.717,67	23.209.012,75
	1.992.696,96					448.717,67
	645,15					1.992.696,96
	48.430.482,64	308.259,15				645,15
	484.304,00			1.472.067,49	1.472.067,49	47.266.674,30
	2.737.259,93					1.956.371,49
	27.372,00			82.938,96	82.938,96	2.654.320,97
	2.943.827,19	20.130,00		447.499,53	447.499,53	170.310,96
	29.438,00					2.516.457,66
	403.488,38					476.937,53
	4.034,00					321.983,90
	298.043,26			81.504,48	81.504,48	85.538,48
	2.980,00			60.204,65	60.204,65	237.838,61
	589.322,87	31.500,86				63.184,65
	5.893,00			91.644,94	91.644,94	529.178,79
	2.087,76					97.537,94
				417,55	417,55	1.670,21
						417,55
	16.310.063,18					16.310.063,18
	94.921.954,33	2.803.583,42	0,00	0,00	2.684.995,27	95.040.542,48
	12.513.410,00					12.513.410,00
	90.000,00					90.000,00
	232.407,00					232.407,00
	900.000,00					900.000,00
	13.735.817,00	0,00	0,00	0,00	0,00	13.735.817,00
	110.902.998,70	2.803.583,42	0,00	0,00	3.134.040,74	110.572.541,38

A) IMMOBILIZZAZIONII) IMMOBILIZZAZIONI IMMATERIALI

- 1) Costi pluriennali capitalizzati  
(relativo fondo di ammortamento in detrazione)

Totale

II) IMMOBILIZZAZIONI MATERIALI

- 1) Beni demaniali  
(relativo fondo di ammortamento in detrazione)
- 2) Terreni (patrimonio indisponibile)
- 3) Terreni (patrimonio disponibile)
- 4) Fabbricati (patrimonio indisponibile)  
(relativo fondo di ammortamento in detrazione)
- 5) Fabbricati (patrimonio disponibile)  
(relativo fondo di ammortamento in detrazione)
- 6) Macchinari, attrezzature e impianti  
(relativo fondo di ammortamento in detrazione)
- 7) Attrezzature e sistemi informatici  
(relativo fondo di ammortamento in detrazione)
- 8) Automezzi e motomezzi  
(relativo fondo di ammortamento in detrazione)
- 9) Mobili e macchine d'ufficio  
(relativo fondo di ammortamento in detrazione)
- 10) Universalità di beni (patrimonio indisponibile)  
(relativo fondo di ammortamento in detrazione)
- 11) Universalità di beni (patrimonio disponibile)  
(relativo fondo di ammortamento in detrazione)
- 12) Diritti reali su beni di terzi
- 13) Immobilizzazioni in corso

Totale

III) IMMOBILIZZAZIONI FINANZIARIE

- 1) Partecipazioni in:
  - a) imprese controllate
  - b) imprese collegate
  - c) altre imprese
- 2) Crediti verso:
  - a) imprese controllate
  - b) imprese collegate
  - c) altre imprese
- 3) Titoli (investimenti a medio e lungo termine)
- 4) Crediti di dubbia esigibilità  
(debito a fondo svalutazione crediti)
- 5) Crediti per depositi cauzionali

Totale

**TOTALE IMMOBILIZZAZIONI**

## CONTO DEL PATRIMONIO (Attivo)

IMPORTI PARZIALI	CONSISTENZA INIZIALE	VARIAZIONI DA C/FINANZIARIO		VARIAZIONI DA ALTRE CAUSE		CONSISTENZA FINALE
		+	-	+	-	
<b>Totale</b>	0,00	0,00	0,00	0,00	0,00	0,00
B) <u>ATTIVO CIRCOLANTE</u>						
I) <u>RIMANENZE</u>						
II) <u>CREDITI</u>						
1) Verso contribuenti	19.523.698,93	12.730.964,27	6.988.127,74		345.754,54	24.920.780,92
2) Verso enti del sett. pubblico allargato						
a) Stato	3.701.367,09	2.464.175,02	1.022.972,00			5.142.570,11
-correnti	744.636,50		36.778,92			707.857,58
-capitale	4.476.936,26	4.582.489,95	2.415.081,71		1.103.609,84	5.540.734,66
b) Regione	11.612.669,72	4.021.972,95			736.568,65	14.898.074,02
-capitale	1.389.176,58	288.404,00	30.612,10			1.646.968,48
-correnti						
-capitale						
3) Verso debitori diversi						
a) verso utenti di servizi pubblici	140.860,94	344.275,22	70.246,46			415.139,70
b) verso utenti di beni patrimoniali	1.718.950,82	1.155.579,80	70.054,12		2.056,28	2.802.420,22
c) verso altricorrenti	3.024.390,15	1.012.854,42	5.616,74		77.905,00	3.953.722,83
-capitale	2.945.981,26	206.062,18	46.292,46			3.105.750,98
d) da alienazioni patrimoniali						
e) per somme corrisposte c/terzi	2.766.040,21	895.693,18	192.171,28			3.469.562,11
4) Crediti per IVA	60.843,83	43.775,00				104.618,83
5) Per depositi						
a) banche	1,30					1,30
b) Cassa Depositi e Prestiti	3.664.635,13	1.500.000,00				5.164.635,13
<b>Totale</b>	55.770.188,72	29.246.245,99	10.877.953,53	250,00	2.265.894,31	71.872.836,87
III) <u>ATTIVITA' FINANZIARIE CHE NON COSTITUISCONO IMMOBILIZZI</u>						
1) Titoli						
<b>Totale</b>	0,00	0,00	0,00	0,00	0,00	0,00
IV) <u>DISPONIBILITA' LIQUIDE</u>						
1) Fondo di cassa	9.540.098,32	4.326.015,86				13.866.114,18
2) Depositi bancari	9.540.098,32	4.326.015,86	0,00		0,00	13.866.114,18
<b>Totale</b>	65.310.287,04	33.572.261,85	10.877.953,53	250,00	2.265.894,31	85.738.951,05
<b>TOTALE ATTIVO CIRCOLANTE</b>						
C) <u>RATEI E RISCONTI</u>						
I) Ratei attivi						
II) Risconti attivi						
<b>TOTALE RATEI E RISCONTI</b>	0,00	0,00	0,00	0,00	0,00	0,00
<b>TOTALE DELL'ATTIVO (A+B+C)</b>	176.213.285,74	36.375.845,27	10.877.953,53	250,00	5.399.935,05	196.311.492,43
<u>CONTI D'ORDINE</u>						
D) <u>OPERE DA REALIZZARE</u>						
E) <u>BENI CONFERITI IN AZIENDE SPECIALI</u>	26.801.240,79	8.527.919,57	2.604.838,76		696.747,82	32.027.573,78
F) <u>BENI DI TERZI</u>						
<b>TOTALE CONTI D'ORDINE</b>	26.801.240,79	8.527.919,57	2.604.838,76	0,00	696.747,82	32.027.573,78



## CONTO DEL PATRIMONIO (Passivo)

IMPORTI PARZIALI	CONSISTENZA INIZIALE	VARIAZIONI DA C/FINANZIARIO		VARIAZIONI DA ALTRE CAUSE		CONSISTENZA FINALE
		+	-	+	-	
<b>A) PATRIMONIO NETTO</b>						
I) Netto patrimoniale	13.522.764,27	2.558.875,81			4.179.010,84	11.902.629,24
II) Netto da beni demaniali	21.214.037,01	2.443.693,41			448.717,67	23.209.012,75
<b>TOTALE PATRIMONIO NETTO</b>	34.736.801,28	5.002.569,22	0,00	0,00	4.627.728,51	35.111.641,99
<b>B) CONFERIMENTI</b>						
I) Conferimenti da trasferimenti in c/capitale	60.095.602,35	4.208.719,60	17.561,72			64.286.760,23
II) Conferimenti da concessioni di edificare	27.597.766,72					27.597.766,72
<b>TOTALE CONFERIMENTI</b>	87.693.369,07	4.208.719,60	17.561,72	0,00	0,00	91.884.526,95
<b>C) DEBITI</b>						
I) <u>Debiti di finanziamento</u>						
1) per finanziamenti a breve termine						
2) per mutui e prestiti	19.826.220,76	1.500.000,00	1.870.153,05			19.456.067,71
3) per prestiti obbligazionari						
4) per debiti pluriennali						
II) <u>Debiti di funzionamento</u>	29.394.464,77	27.159.366,98	10.197.895,15		771.956,54	45.583.980,06
III) <u>Debiti per IVA</u>						
IV) <u>Debiti per anticipazioni di cassa</u>						
V) <u>Debiti per somme anticipate da terzi</u>	4.562.429,86	1.037.425,08	1.324.579,22			4.275.275,72
VI) <u>Debiti verso</u>						
1) imprese controllate						
2) imprese collegate						
3) altri(aziende speciali, consorzi, istituzioni)						
VII) <u>Altri debiti</u>						
<b>TOTALE DEBITI</b>	53.783.115,39	29.696.792,06	13.392.627,42	0,00	771.956,54	69.315.323,49
<b>D) RATEI E RISCONTI</b>						
I) Ratei passivi						
II) Risconti passivi	0,00	0,00	0,00	0,00	0,00	0,00
<b>TOTALE RATEI E RISCONTI</b>						
<b>TOTALE DEL PASSIVO (A+B+C+D)</b>	176.213.285,74	38.908.080,88	13.410.189,14	0,00	5.399.685,05	196.311.492,43
<b>CONTI D'ORDINE</b>						
<b>E) IMPEGNI OPERE DA REALIZZARE</b>						
<b>F) CONFERIMENTI IN AZIENDE SPECIALI</b>	26.801.240,79	8.527.919,57	2.604.838,76		696.747,82	32.027.573,78
<b>G) BENI DI TERZI</b>						
<b>TOTALE CONTI D'ORDINE</b>	26.801.240,79	8.527.919,57	2.604.838,76	0,00	696.747,82	32.027.573,78

CONTO DEL PATRIMONIO

.....,li.....

Il Segretario

Il Legale Rappresentante  
dell'Ente

Il Responsabile del  
servizio finanziario





# Città di Trani

*Medaglia d'Argento al Merito Civile*

Provincia Barletta Andria Trani

*R E L A Z I O N E  
S U L*

**R E N D I C O N T O  
D E L L A  
G E S T I O N E**

**2 0 1 3**

## **Premessa**

Come ogni anno, al termine dell'esercizio finanziario e nel rispetto delle vigenti disposizioni normative, questa Giunta ha redatto la presente relazione, con la quale esporre le proprie valutazioni di efficacia sull'azione condotta nel corso dell'esercizio appena trascorso, e per evidenziare i risultati conseguiti in termini finanziari, economico-patrimoniali oltre che programmatici, secondo quanto approvato nella Relazione Previsionale e Programmatica ad inizio anno.

Come è noto, il "rendiconto della gestione" rappresenta il momento conclusivo del processo di programmazione e controllo previsto dal legislatore nel vigente ordinamento contabile, nel quale:

- con il bilancio di previsione si fornisce una rappresentazione preventiva delle attività pianificate dall'amministrazione, esplicitando in termini contabili e descrittivi le linee della propria azione di governo attraverso l'individuazione degli obiettivi e dei programmi;
- con il consuntivo e con i documenti di cui si compone (conto del Bilancio, Conto economico e Conto del patrimonio), si procede alla misurazione ex post dei risultati conseguiti permettendo, in tal modo, la valutazione dell'operato della Giunta e dei dirigenti.

Tale impostazione, oltre che dalla vigente normativa, è prevista anche dal Principio Contabile n. 3 approvato dall'Osservatorio per la finanza e la contabilità degli enti locali, che al punto 6 recita *"Il rendiconto, che si inserisce nel complessivo sistema di bilancio, deve fornire informazioni sui programmi e i progetti realizzati e in corso di realizzazione e sull'andamento finanziario, economico e patrimoniale dell'ente. Sotto il profilo politico-amministrativo, il rendiconto consente l'esercizio del controllo che il Consiglio dell'ente esercita sulla Giunta quale organo esecutivo, nell'esercizio delle prerogative di indirizzo e di controllo politico-amministrativo attribuite dall'ordinamento al Consiglio."*

E lo stesso principio contabile esplicita come le finalità della presente relazione, redatta con scopi generali, siano quelle di "rendere conto della gestione" e di fornire informazioni sulla situazione patrimoniale e finanziaria oltre che sull'andamento economico e sui flussi finanziari di un ente locale.

Nello specifico, riteniamo che gli obiettivi generali della comunicazione dell'ente locale devono essere quelli di dare informazioni utili al fine di evidenziare le responsabilità decisionali e di gestione, fornendo informazioni sulle fonti e sugli impieghi in termini finanziari e di cassa, oltre che sui costi dei servizi erogati, misurando l'efficienza e l'efficacia dell'azione amministrativa. In altri termini, il rendiconto deve soddisfare le esigenze di tutti quei soggetti utilizzatori del sistema di bilancio quali i cittadini, i consiglieri e gli amministratori, gli organi di controllo e gli altri enti pubblici, i dipendenti, i finanziatori, i fornitori e gli altri creditori, fornendo tutte le informazioni utili per evidenziare i risultati socialmente rilevanti prodotti dall'ente.

A riguardo, un ruolo fondamentale è svolto dalla relazione al rendiconto della gestione che, ai sensi dell'art. 151 comma 6 del Decreto Legislativo n. 267 del 18 agosto 2000, *"esprime le valutazioni di efficacia dell'azione condotta sulla base dei risultati conseguiti in rapporto ai programmi ed ai costi sostenuti"*. Non solo, in quanto dalla lettura del TUEL si evince che la relazione prevista all'articolo 151 debba contenere alcuni elementi minimi essenziali. Questa precisazione è contenuta nell'art. 231 del D.Lgs. n. 267/2000 che prevede espressamente che: *"Nella relazione prescritta dall'articolo 151, comma 6, l'organo esecutivo dell'ente esprime le valutazioni di efficacia dell'azione condotta sulla base dei risultati conseguiti in rapporto ai programmi ed ai costi sostenuti. Evidenzia anche i criteri di valutazione del patrimonio e delle componenti economiche. Analizza, inoltre, gli scostamenti principali intervenuti rispetto alle previsioni, motivando le cause che li hanno determinati"*.

Da quanto riportato si comprende come l'analisi contenuta nella presente relazione non possa limitarsi al solo dato finanziario, ma debba estendersi anche a quello patrimoniale ed

economico che permette una lettura più ampia e completa dei fenomeni aziendali che si sono verificati. Inoltre, deve consentire la concreta verifica del grado di raggiungimento degli obiettivi e della realizzazione dei programmi nel rispetto degli equilibri economici e finanziari.

## 1 LO STATO DI REALIZZAZIONE DELL'ATTIVITA' PROGRAMMATA

In premessa abbiamo segnalato il ruolo di un adeguato sistema di programmazione quale base per il successivo controllo.

Questo modello, però, non è finalizzato esclusivamente a misurare ex post il conseguimento dei programmi annunciati, quanto a fornire ai tecnici ed all'organo esecutivo strumenti di verifica, d'ausilio anche in corso d'anno, per apportare modifiche alla propria azione di governo.

Il legislatore, infatti, sensibile a queste finalità, ha introdotto all'art. 196 del D.Lgs. n. 267/2000, in particolare al 1° comma, le modalità per consentire la realizzazione degli obiettivi che le amministrazioni si pongono, disponendo che *"al fine di garantire la realizzazione degli obiettivi programmati, la corretta ed economica gestione delle risorse pubbliche, l'imparzialità ed il buon andamento della Pubblica Amministrazione e la trasparenza dell'azione amministrativa, gli Enti locali applicano il controllo di gestione secondo le modalità stabilite dal presente titolo, dai propri statuti e dai regolamenti di contabilità"*.

Come in qualsiasi progetto di controllo, pur non vincolando eccessivamente la procedura, il legislatore si è comunque preoccupato di evitare che dall'analisi del rendiconto della gestione possano aversi sorprese nei risultati, prevedendo, pertanto, che il Consiglio e la Giunta abbiano modo di confrontarsi più volte:

- dapprima al momento dell'approvazione del bilancio di previsione, quando la Relazione Previsionale e Programmatica deve individuare i programmi, specificando, per ciascuno di essi, obiettivi di secondo livello, personale necessario, investimenti da realizzare, risorse da impegnare e relative fonti di finanziamento;
- successivamente, almeno una volta nel corso dell'anno, al momento della verifica sullo stato di attuazione dei programmi da realizzare secondo le prescrizioni del proprio regolamento di contabilità e, comunque, entro il 30 settembre; per l'esercizio 2013 la ricognizione sullo stato di attuazione dei programmi e salvaguardia degli equilibri di bilancio, ex art.193 D.Lgs. n.267/2000 è avvenuta con la deliberazione di Consiglio Comunale n.92 del 29/11/2013;
- infine, al momento della deliberazione del rendiconto, ovvero quando, concluso l'esercizio, si tirano le somme illustrando le ragioni di un eventuale mancato o parziale risultato o, al contrario, di un utile conseguito.

I richiami normativi precedenti ed i riferimenti alle tecniche del controllo di gestione trovano una implicita conferma nell'articolo 151, comma 6, del D.Lgs. n.267/2000 che prevede l'illustrazione, da parte della Giunta, dell'efficacia dell'azione condotta anche con riferimento ai programmi di gestione dell'ente.

E' inoltre opportuno segnalare che la presente relazione è stata redatta con riferimento anche alle prescrizioni del Principio Contabile n.3, con particolare riguardo ai paragrafi 57 e ss., 162 e 164.

Si tratta, in conclusione, di un adempimento che riveste una particolare importanza, specie se letto all'interno del rinnovato sistema di gestione degli enti locali e che trova le sue origini nelle attività che quotidianamente sono poste in essere, sintetizzando l'intero processo di programmazione e controllo descritto.

Dalla relazione si evince un ruolo dinamico del sistema di programmazione e controllo, in cui le inefficienze evidenziate in sede di rendicontazione possono costituire motivo di riflessione e di modifica dell'attività operativa, come anche i risultati positivi possono essere ulteriormente affinati e riproposti in un modello in continuo miglioramento.

Partendo dalle premesse esposte in precedenza, la presente relazione si svilupperà prendendo in considerazione dapprima le entrate dell'ente, in cui si cercherà di approfondirne la rispondenza tra le previsioni e gli accertamenti oltre che la capacità e la velocità di riscossione, per poi passare alla spesa, letta non più per titoli, funzioni e servizi, ma secondo i programmi definiti ed approvati nella Relazione Previsionale e Programmatica.

Si può, pertanto, concludere che la Relazione al rendiconto della gestione, quantunque non definita attraverso una struttura rigida, costituisce il corrispondente documento della Relazione Previsionale e Programmatica, nella quale le attività che l'amministrazione si era proposta di realizzare trovano un momento di sostanziale verifica in un'ottica non più preventiva, ma consuntiva.

## 2 I RISULTATI DELLA GESTIONE

### 2.1 Il risultato della gestione di competenza

Prima di procedere alla analisi ed alla lettura del bilancio secondo l'articolazione libera proposta da ciascun ente, con la Relazione Previsionale e Programmatica è interessante richiamare le risultanze contabili così come determinate nel Conto del bilancio.

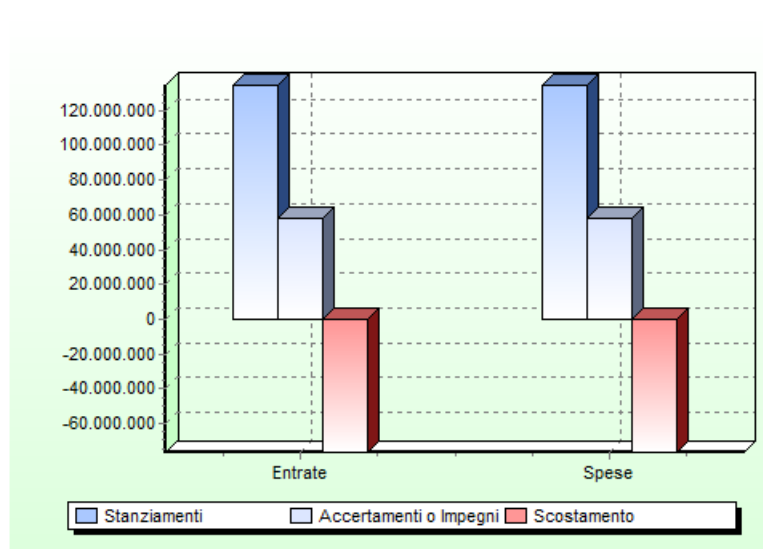
Il riferimento è relativo esclusivamente alle voci del bilancio di competenza e, di conseguenza, anche il risultato riportato in fondo al paragrafo riguarda la parte della gestione definita nel bilancio di previsione.

In altri termini, sono esclusi tutti gli effetti che il fondo di cassa iniziale e la gestione residui possono produrre sul risultato complessivo.

<b>IL RENDICONTO FINANZIARIO 2013: ENTRATE DI COMPETENZA</b>	<b>STANZIAMENTI 2013</b>	<b>ACCERTAMENTI 2013</b>
Avanzo applicato alla gestione	4.491.307,78	0,00
Entrate tributarie (Titolo I)	30.614.047,40	31.817.425,47
Entrate derivanti da contributi e trasferimenti correnti dello Stato, della regione e di altri enti pubblici anche in rapporto all'esercizio di funzioni delegate (Titolo II)	13.698.332,60	12.082.410,23
Entrate extratributarie (Titolo III)	5.110.515,88	4.589.963,21
Entrate derivanti da alienazioni, da trasferimenti di capitale e da riscossioni di crediti (Titolo IV)	64.028.149,07	4.918.398,36
Entrate derivanti da accensione di prestiti (Titolo V)	10.950.000,00	1.500.000,00
Entrate per servizi per conto di terzi (Titolo VI)	5.605.000,00	3.049.161,72
<b>TOTALE</b>	<b>134.497.352,73</b>	<b>57.957.358,99</b>

<b>IL RENDICONTO FINANZIARIO 2013: SPESE DI COMPETENZA</b>	<b>STANZIAMENTI 2013</b>	<b>IMPEGNI 2013</b>
Disavanzo applicato alla gestione	0,00	0,00
Spese correnti (Titolo I)	48.643.615,41	43.739.514,10
Spese in conto capitale (Titolo II)	69.359.374,66	9.245.395,30
Spese per rimborso di prestiti (Titolo III)	10.889.362,66	1.870.153,05
Spese per servizi per conto di terzi (Titolo IV)	5.605.000,00	3.049.161,72
<b>TOTALE</b>	<b>134.497.352,73</b>	<b>57.904.224,17</b>





<b>IL RENDICONTO FINANZIARIO 2013: IL RISULTATO DELLA GESTIONE DI COMPETENZA</b>	<b>STANZIAMENTI 2013</b>	<b>ACCERTAMENTI O IMPEGNI 2013</b>	<b>SCOSTAMENTO</b>
Totale entrate di competenza+avanzo 2012 applicato	134.497.352,73	57.957.358,99	-76.539.993,74
Totale spese di competenza+disavanzo 2012 applicato	134.497.352,73	57.904.224,17	-76.593.128,56
<b>GESTIONE DI COMPETENZA: Avanzo (+)</b>	<b>0,00</b>	<b>53.134,82</b>	<b>53.134,82</b>

## 2.2 Il risultato della gestione per programmi

L'analisi finanziaria sinteticamente riassunta nel paragrafo precedente, ancor meglio analizzabile attraverso la scomposizione del bilancio nei suoi aggregati di livello inferiore (ci riferiamo ai titoli, categorie e risorse per l'Entrata ed ai titoli, funzioni, servizi ed interventi per la Spesa), permette degli approfondimenti contabili utili ad interpretare la gestione, cercando di comprendere il significato ed il valore "segnalatico" assunto dal risultato finanziario (avanzo/disavanzo d'amministrazione) e, quindi, da quello economico - patrimoniale.

Tale analisi si basa, però, su una articolazione, quale quella proposta dal D.P.R. n. 194/96, che consente esclusivamente un controllo spazio - temporale con analoghi aggregati di entrata e di spesa.

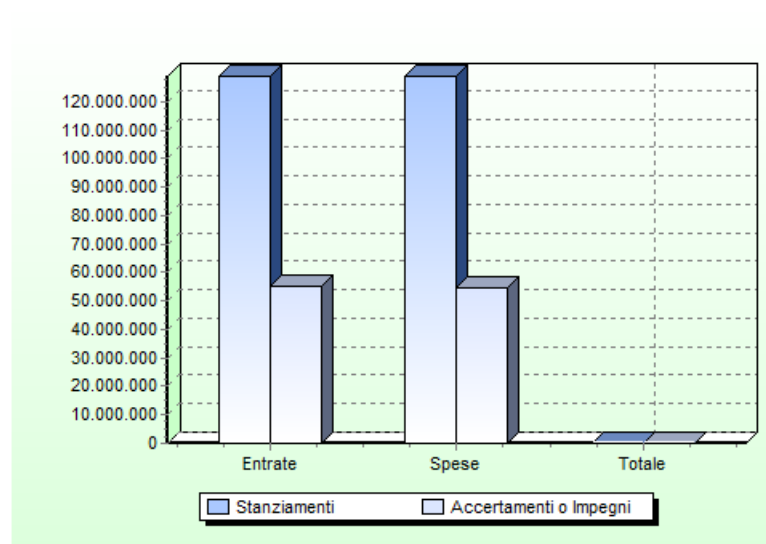
Poichè tale indagine deve essere rilevante ai fini della presentazione e rendicontazione dei risultati della gestione, i predetti valori non appaiono sufficienti ad esprimere un giudizio di efficacia dell'azione condotta, la quale non si basa su risultanze numeriche, quanto sul grado di raggiungimento di obiettivi strategici e tattici in precedenza individuati.

Non a caso, in sede di previsione, il bilancio annuale è affiancato dalla Relazione Previsionale e Programmatica.

Ad essa intendiamo riferirci in quanto, oltre a fornire una adeguata informazione sul territorio e sulla popolazione dell'ente, ripropone le entrate e le spese classificate non più secondo le

logiche contabili dei modelli ufficiali di bilancio, quanto per finalità di spesa secondo programmi e progetti.

In particolare, scomponendo le risultanze contabili del Conto del bilancio e riaggregando i dati secondo l'articolazione in programmi approvati dal Consiglio ad inizio anno, possiamo rileggere i risultati della gestione attraverso un confronto a livello aggregato tra le "entrate acquisite per il finanziamento dei programmi" e le "spese destinate ai programmi".



IL RENDICONTO FINANZIARIO 2013: LA GESTIONE PER PROGRAMMI	STANZIAMENTI 2013	ACCERTAMENTI O IMPEGNI 2013	SCOSTAMENTO
Entrate per il finanziamento dei programmi	128.892.352,73	54.908.197,27	-73.984.155,46
Spese destinate ai programmi	128.892.352,73	54.855.062,45	-74.037.290,28
<b>RISULTATO DELLA GESTIONE PER PROGRAMMI</b>	<b>0,00</b>	<b>53.134,82</b>	<b>53.134,82</b>

Ai fini di una migliore lettura della tabella che precede è opportuno precisare che:

- la voce "Entrate per il finanziamento dei programmi" accoglie i valori relativi ai primi cinque titoli dell'entrata e dell'avanzo applicato così come risultante dal bilancio al 30 novembre;
- la voce "Spese destinate ai programmi" è riferita ai valori dei primi tre titoli della spesa.

### 3 PROGRAMMAZIONE E GESTIONE DELL'ENTRATA

Prima di procedere all'analisi dei singoli programmi, è opportuno approfondire l'analisi relativa alle singole voci di Entrata e di Spesa riferibili ai programmi.

Con riferimento all'Entrata si precisa che l'esecutivo, nel porre in essere i suoi obiettivi, ha operato delle scelte in merito alle risorse da destinare ai programmi e ai progetti costruiti.

I principi di redazione del bilancio dettano norme che indicano la necessità di redigere il documento di previsione in equilibrio, conseguendo sempre il pareggio tra le Entrate e le Spese.

Gli stessi principi stabiliscono che ogni entrata può finanziare qualunque programma e, pertanto, la scelta a riguardo è lasciata agli organi dell'ente.

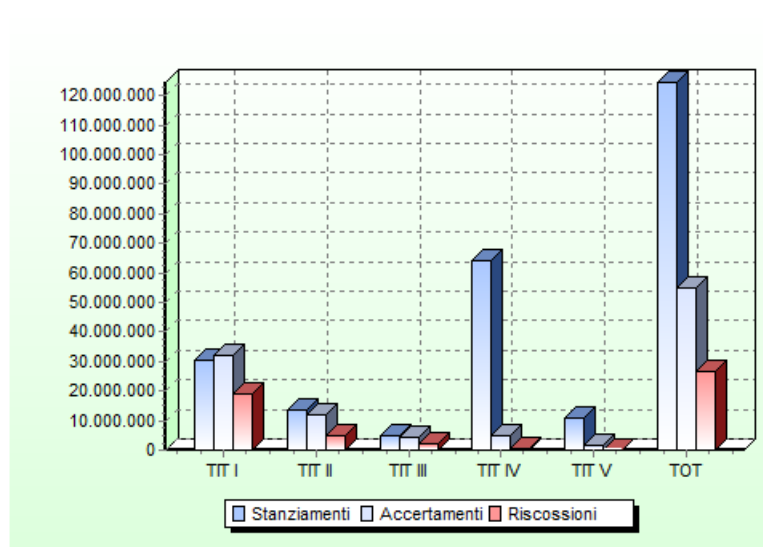
Ciascun comune decide se un programma è finanziato, ad esempio, con trasferimenti erariali, dandogli di conseguenza una ragionevole certezza in considerazione del grado di attendibilità delle previsioni, oppure con altre entrate la cui quantificazione iniziale può risultare difficoltosa o aleatoria.

Di conseguenza anche il giudizio che si vuole esprimere su un programma non può prescindere dall'analisi delle risorse nel loro complesso e dei singoli titoli di entrata.

Proprio ad essi intendiamo riferire la prima parte della relazione.

#### 3.1 Le risorse utilizzate nei programmi

La tabella sottostante mette a confronto le previsioni definitive e gli accertamenti per titoli dell'entrata. Non è presente il titolo VI, cioè la voce volta a rilevare i servizi per conto terzi che, per la sua natura di "partita di giro", non viene presa in considerazione nè in sede previsionale nè, tanto meno, al momento della rendicontazione.



IL RENDICONTO FINANZIARIO 2013: LA SINTESI DELLE RISORSE	STANZIAMENTI 2013	ACCERTAMENTI 2013	RISCOSSIONI 2013
Entrate tributarie (Titolo I)	30.614.047,40	31.817.425,47	19.086.461,20
Entrate derivanti da contributi e trasferimenti correnti dello Stato, della regione e di altri enti pubblici anche in rapporto all'esercizio di funzioni delegate (Titolo II)	13.698.332,60	12.082.410,23	4.747.341,26
Entrate extra-tributarie (Titolo III)	5.110.515,88	4.589.963,21	1.963.522,36
Entrate derivanti da alienazioni, da trasferimenti di capitale e da riscossioni di crediti (Titolo IV)	64.028.149,07	4.918.398,36	690.363,23
Entrate derivanti da accensione di prestiti (Titolo V)	10.950.000,00	1.500.000,00	0,00
<b>TOTALE</b>	<b>124.401.044,95</b>	<b>54.908.197,27</b>	<b>26.487.688,05</b>

### 3.2 Le risorse di entrata in dettaglio

La tabella del paragrafo precedente propone l'intera politica di acquisizione delle risorse posta in essere dall'amministrazione nell'anno 2013 che, sebbene utile per una visione aggregata, necessita di ulteriori approfondimenti al fine di comprendere la reale capacità dell'ente di fronteggiare, attraverso le risorse acquisite, i programmi di spesa finanziati.

Si procederà ad analizzare le singole categorie di entrata raffrontando, in ciascuna di esse, non solo la previsione con gli accertamenti, ma anche questi ultimi con le riscossioni. In tal modo si potrà sia controllare ex post il rispetto degli equilibri di bilancio già verificati in sede preventiva, sia valutare il grado di monetizzazione delle entrate e cioè la capacità, in particolare per quanto concerne le entrate proprie, di giungere in tempi brevi alla fase della riscossione.

L'analisi condotta confrontando i titoli di entrata costituisce, dunque, un primo livello di verifica che permette di determinare la capacità dell'ente di acquisire risorse da destinare alla realizzazione dei programmi proposti. Un secondo livello di verifica può essere ottenuto confrontando tra loro le categorie di entrata e cercando di trarre conclusioni più approfondite sulla dinamica delle entrate all'interno di ciascun titolo.

A riguardo, al pari di quanto visto nella lettura aggregata, verranno riproposte per ciascuna categoria:

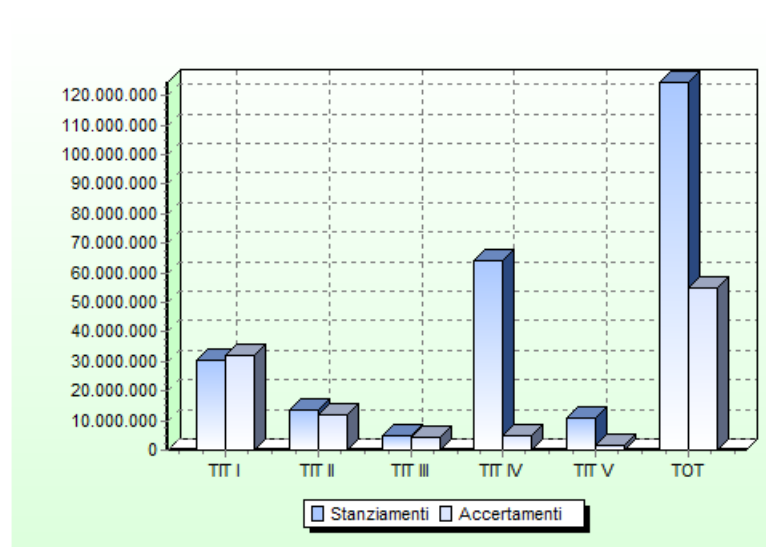
- Gli **stanziamenti definitivi** in grado di evidenziare la previsione finale per ciascuna tipologia di entrata al 30 novembre dell'anno.  
La prossimità di detto termine con il 31 dicembre, data di chiusura dell'esercizio, può far presumere che una corretta gestione sia in grado di programmare una pressoché totale eguaglianza tra tale dato e quello successivo (accertamento).  
Eventuali scostamenti significativi possono essere giustificati solo da eventi eccezionali e non prevedibili, verificatisi nell'ultimo mese dell'anno.
- Gli **accertamenti di competenza** che rilevano tutte le operazioni di entrata in grado di evidenziare situazioni per le quali entro il termine dell'esercizio sia sorto il diritto alla riscossione da parte dell'ente.

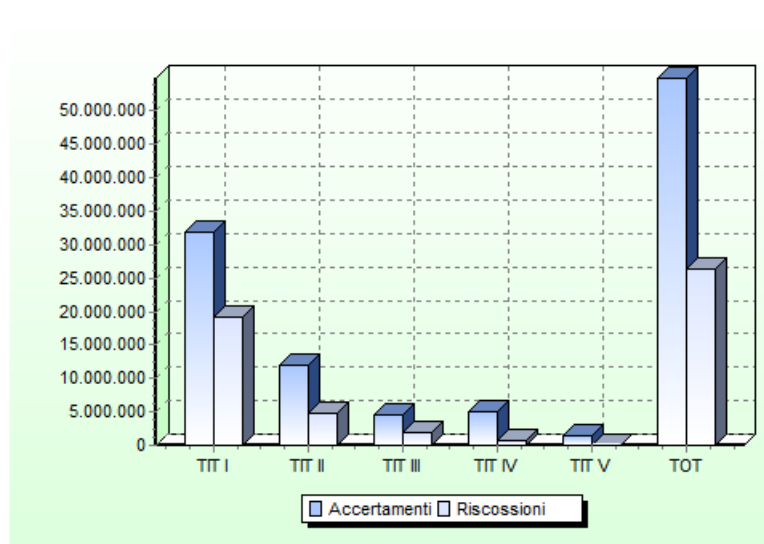
- Le **riscossioni di competenza** che misurano, sempre con riferimento alla gestione di competenza, la capacità di trasformare gli accertamenti in liquidità, portando a conclusione nel corso dello stesso esercizio tutte le fasi dell'entrata.

Trattando delle varie entrate verranno, comunque, evidenziate le differenze riscontrabili tra ciascuna di esse ed il diverso significato "segnalatico" della capacità di riscossione e di accertamento.

<b>ENTRATE 2013: ANALISI DELLA CAPACITA' DI ACCERTAMENTO COMPLESSIVA</b>	<b>STANZIAMENTI 2013</b>	<b>ACCERTAMENTI 2013</b>	<b>ACCERTATO IN %</b>
Entrate tributarie (Titolo I)	30.614.047,40	31.817.425,47	103,93
Entrate derivanti da contributi e trasferimenti correnti dello Stato, della regione e di altri enti pubblici anche in rapporto all'esercizio di funzioni delegate (Titolo II)	13.698.332,60	12.082.410,23	88,20
Entrate extratributarie (Titolo III)	5.110.515,88	4.589.963,21	89,81
Entrate derivanti da alienazioni, da trasferimenti di capitale e da riscossioni di crediti (Titolo IV)	64.028.149,07	4.918.398,36	7,68
Entrate derivanti da accensione di prestiti (Titolo V)	10.950.000,00	1.500.000,00	13,70
<b>TOTALE</b>	<b>124.401.044,95</b>	<b>54.908.197,27</b>	<b>44,14</b>

<b>ENTRATE 2013: ANALISI DELLA CAPACITA' DI RISCOSSIONE COMPLESSIVA</b>	<b>ACCERTAMENTI 2013</b>	<b>RISCOSSIONI 2013</b>	<b>RISCOSSO IN %</b>
Entrate tributarie (Titolo I)	31.817.425,47	19.086.461,20	59,99
Entrate derivanti da contributi e trasferimenti correnti dello Stato, della regione e di altri enti pubblici anche in rapporto all'esercizio di funzioni delegate (Titolo II)	12.082.410,23	4.747.341,26	39,29
Entrate extratributarie (Titolo III)	4.589.963,21	1.963.522,36	42,78
Entrate derivanti da alienazioni, da trasferimenti di capitale e da riscossioni di crediti (Titolo IV)	4.918.398,36	690.363,23	14,04
Entrate derivanti da accensione di prestiti (Titolo V)	1.500.000,00	0,00	0,00
<b>TOTALE</b>	<b>54.908.197,27</b>	<b>26.487.688,05</b>	<b>48,24</b>





### 3.2.1 Le entrate tributarie

Seguendo una impostazione del tutto analoga a quella prevista nel bilancio di previsione, in questa parte riproporremo le informazioni presenti nella Relazione Previsionale e Programmatica non più in una ottica preventiva pluriennale, quanto cercando di rappresentare, attraverso lo stato di accertamento e di riscossione, la capacità dell'ente di rispettare gli impegni politico-amministrativi presi ad inizio esercizio.

La categoria 01 "Imposte" comprende tutte le forme di prelievo tributario poste in essere dall'ente nel rispetto dei limiti legislativi propri della normativa vigente in materia. In particolare, in essa vengono iscritte, accertate e riscosse le entrate direttamente riferibili all'imposta municipale propria (IMU), all'imposta sulla pubblicità, all'addizionale comunale sull'imposta sul reddito delle persone fisiche.

E' interessante evidenziare come per la maggior parte di queste imposte i tempi e le modalità di riscossione sono definite dalla legislazione vigente in materia e, pertanto, anche le considerazioni connesse sono in gran parte da correlare ad esse.

La categoria 02, "Tasse", propone i corrispettivi versati dai cittadini contribuenti a fronte di specifici servizi o controprestazioni dell'ente, anche se in alcuni casi non direttamente richiesti.

La categoria 03 "Tributi speciali" costituisce una posta residuale in cui sono gestite tutte quelle forme impositive dell'ente non direttamente comprese nelle precedenti.

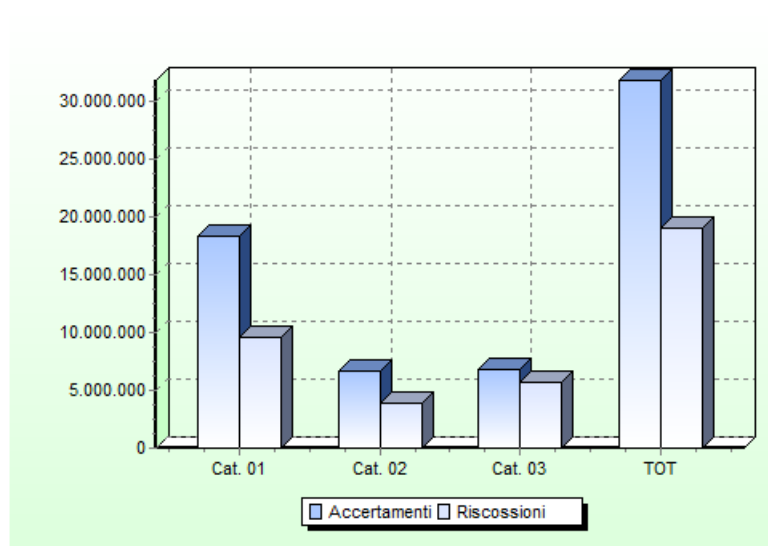
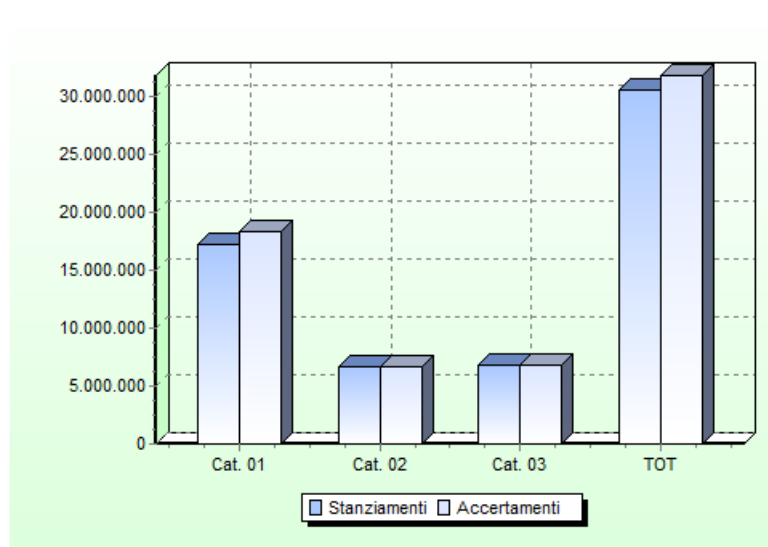
Si tiene a precisare come, con l'approvazione dei decreti attuativi del federalismo fiscale e, in particolare, con le disposizioni contenute nel D.Lgs. n. 23/2011, il panorama delle entrate tributarie dei comuni ha subito una sostanziale modifica sia in termini quantitativi che qualitativi. Detta riflessione è importante anche al fine di dare spiegazioni a differenze di stanziamento e di accertamento, nelle varie categorie di entrate, rispetto ad anni precedenti.

Nella parte finale del paragrafo sono evidenziate le nuove imposte e le variazioni intervenute rispetto allo scorso anno.

Le tabelle riportate sintetizzano la capacità di accertamento e di riscossione rispetto a ciascuna di esse.

<b>ENTRATE TRIBUTARIE 2013: ANALISI DELLA CAPACITA' DI ACCERTAMENTO</b>	<b>STANZIAMENTI 2013</b>	<b>ACCERTAMENTI 2013</b>	<b>ACCERTATO IN %</b>
Imposte (Categoria 1)	17.210.158,00	18.387.257,62	106,84
Tasse (Categoria 2)	6.602.435,40	6.619.909,05	100,26
Tributi speciali ed altre entrate tributarie (Categoria 3)	6.801.454,00	6.810.258,80	100,13
<b>TOTALE</b>	<b>30.614.047,40</b>	<b>31.817.425,47</b>	<b>103,93</b>

ENTRATE TRIBUTARIE 2013: ANALISI DELLA CAPACITA' DI RISCOSSIONE	ACCERTAMENTI 2013	RISCOSSIONI 2013	RISCOSSO IN %
Imposte (Categoria 1)	18.387.257,62	9.572.727,65	52,06
Tasse (Categoria 2)	6.619.909,05	3.839.058,10	57,99
Tributi speciali ed altre entrate tributarie (Categoria 3)	6.810.258,80	5.674.675,45	83,33
<b>TOTALE</b>	<b>31.817.425,47</b>	<b>19.086.461,20</b>	<b>59,99</b>



Per una lettura più completa dei dati aggregati, sono necessarie ulteriori indicazioni in merito alle modalità con cui l'ente procede all'accertamento ed alla riscossione delle entrate indicate.

*Relazione sul rendiconto della gestione 2013*



Occorre, a tal proposito, precisare che per le entrate tributarie le modalità di incasso non sono sempre autonome ma, in molti casi, come meglio specificato in seguito trattando delle singole imposte, dipendono da disposizioni di legge e da soggetti terzi che possono ritardare la velocità di riscossione della categoria rispetto al valore aggregato riportato nella tabella in fondo al paragrafo. A tal fine, occorre effettuare alcune precisazioni sulle principali imposte che nel complesso determinano l'intero programma di entrate dell'ente.

In particolare:

- **I.M.U.**

L'Imposta Municipale propria (IMU) è stata oggetto di una continua revisione legislativa che ne ha reso difficile la quantificazione in corso d'esercizio.

Il gettito, determinato sulla base delle aliquote deliberate per l'anno 2013, in aumento rispetto all'aliquota base, ma invariata rispetto al 2012, e delle riduzioni deliberate rispetto alla misura base ai sensi dei commi da 6 a 10 del D.L. n. 201 del 6/12/2011 e sulla base del regolamento del tributo, è stato pari a € 11.568.571,00, con una variazione di euro 459.988,00 rispetto alla previsione per IMU definitiva 2012 e di euro 4.943.471,72 rispetto alla somma accertata per Ici nel rendiconto 2011.

Il valore accertato derivante dall'attività di controllo delle dichiarazioni Ici di anni precedenti sfociato in avvisi di accertamento è stato pari a € 1.088.253,26, ed è stato realizzato sulla base del programma di controllo approvato con Determina n. 97 del 27/12/2013 e successivamente rettificato per un importo pari ad € 623.112,14 e quindi risultante di importo pari ad € 407.622,86, risultante da Determina n. 50 del 30/04/2014.

Nella parte spese sono state impegnata le seguenti somme per eventuali rimborsi di Ici di anni precedenti:

- la somma di € 2.612,00 per rimborso IMU 2012 versato e non dovuto;
- la somma di € 73.423,00 per rimborso ICI versato e non dovuto.

- **TOSAP**

Sono state assoggettate alla tassa le occupazioni dei beni appartenenti al demanio o al patrimonio indisponibile, le occupazioni di spazi soprastanti il suolo pubblico con esclusione di verande e balconi, le occupazioni di spazi sottostanti il suolo pubblico.

Per quanto concerne detta imposta, il gettito ha avuto nel corso dell'anno un andamento crescente rispetto all'anno 2012 e decrescente rispetto all'annualità 2011.

In particolare è stato registrato il seguente andamento:

- annualità 2011: € 329.980,22;
- annualità 2012: € 264.926,96;
- annualità 2013: € 274.178,32.

La previsione definitiva nel bilancio 2013 è pari a € 300.000,00 ed è stata accertata per € 274.178,32 e riscossa per € 252.622,00.

- **IMPOSTA DI PUBBLICITA' E DIRITTI SULLE PUBBLICHE AFFISSIONI**

L'imposta di pubblicità è stata applicata alle attività di diffusione di messaggi pubblicitari effettuata nelle forme possibili nel rispetto della normativa vigente.

Anche per questa voce di entrata le previsioni appaiono in linea con gli andamenti storici.

Per questa voce di entrata si registra il seguente andamento:

	STANZIAMENTO DEFINITIVO	ACCERTATO	RISCOSSO
2011	€ 170.000,00	€ 84.586,82	€ 68.649,50
2012	€ 85.000,00	€ 63.605,38	€ 62.705,38
2013	€ 85.000,00	€ 54.624,92	€ 50.254,66

- **TARES**

Si tratta del nuovo tributo comunale sui rifiuti e sui servizi previsto per la prima volta nell'anno 2013 in sostituzione di TARSU e TIA.

E' da sottolineare come il gettito della risorsa appaia crescente rispetto a quello degli anni precedenti.

Per quanto riguarda le modalità di riscossione delle somme si precisa che sino all'annualità 2012 la riscossione è avvenuta tramite ruoli inviati ad Equitalia mentre per il 2013 l'Ente ha provveduto alla riscossione in proprio.

La previsione definitiva nel bilancio 2013 è pari a € 5.949.402,42 ed è stata accertata per € 5.949.402,42 e riscossa per € 3.543.319,93.

	STANZIAMENTO DEFINITIVO	ACCERTATO	RISCOSSO NELL'ANNO DI COMPETENZA
2011	€ 4.200.000,00	€ 4.252.890,75	€ 868.530,28
2012	€ 5.350.000,00	€ 5.404.170,90	€ 0,00
2013	€ 5.949.402,42	€ 5.949.402,42	€ 3.543.319,93

- **ADDIZIONALE IRPEF**

L'addizionale comunale sull'imposta sul reddito delle persone fisiche è stata istituita, a decorrere dal 1° gennaio 1999, dal D.Lgs. n. 360/1998 prevedendo il pagamento dell'imposta per tutti i contribuenti su una base imponibile costituita dai redditi soggetti a Irpef.

Il Consiglio dell'ente, con regolamento approvato con delibera n. 41 del 10/10/2013, ha disposto la conferma dell' addizionale Irpef da applicare per l'anno 2013 nella seguente misura:

-aliquota unica del 0,6%;

Il gettito complessivo accertato nell'anno 2013 è stato pari a € 2.367.000,00 riscosso per € 831.662,09.

- **FONDO DI SOLIDARIETA'**

Il Fondo di solidarietà, introdotto dall'art. 1 comma 380 della Legge n. 228/2012, ha sostituito nell'anno 2013 il fondo sperimentale di riequilibrio.

La sua ripartizione è avvenuta, sulla base dell'accordo in sede di Conferenza Unificata, con apposito DPCM.

La previsione definitiva (comunicatoci attraverso il sistema dei trasferimenti del Ministero dell'interno - Finanza Locale) nel bilancio 2013 è pari a € 7.666.762,05 ed è stata accertata per € 5.961.454,03 e riscossa per € 5.641.766,63.

### 3.2.2 Le entrate da trasferimenti dello Stato, della regione e di altri enti

I trasferimenti di parte corrente, secondo la volontà del legislatore, devono garantire i servizi locali indispensabili e concorrono, insieme con le altre entrate proprie, a garantire la copertura delle spese correnti.

Con l'introduzione del nuovo "federalismo fiscale" il consolidato sistema dei trasferimenti erariali ha subito, per la prima volta, nell'anno 2011 una completa e sostanziale revisione.

Per le entrate del Titolo II valgono le stesse riflessioni effettuate per quelle del Titolo I. In particolare, con l'introduzione del Fondo sperimentale di riequilibrio (dal 2013 sostituito con il Fondo di Solidarietà), iscritto nella cat. 3 del Titolo I e la contestuale soppressione dei trasferimenti erariali, le voci del Titolo II cat. 01 si sono fortemente ridimensionate in quanto comprendono oggi esclusivamente l'ex Fondo sviluppo investimenti e i trasferimenti erariali eventualmente non fiscalizzati.

I valori riportati nella tabella sottostante, con riferimento a quelli dello Stato sono stati accertati sulla base delle certificazioni ministeriali pubblicate sul sito Internet dal Ministero dell'Interno. Questi, infatti, trovano immediato accertamento da parte dell'ente risultando certi nel "quantum".

Non altrettanto potremmo dire, invece, sui tempi di riscossione, essendo gli stessi collegati al raggiungimento del limite minimo di liquidità che risulta influenzato anche dalle altre entrate dell'ente.

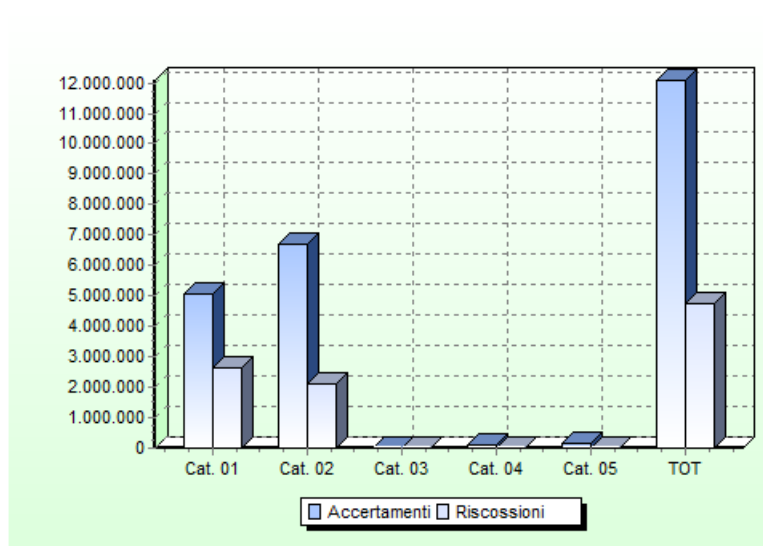
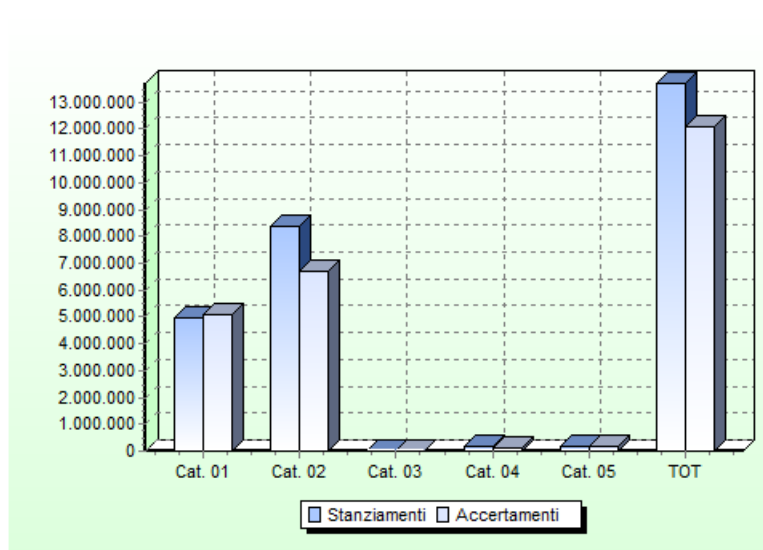
Pertanto, la capacità di riscossione della categoria dipende in primo luogo da disposizioni legislative estranee alla volontà dell'ente.

Le altre categorie del titolo II delle Entrate rilevano le somme erogate da altri soggetti pubblici o privati, finalizzate alla realizzazione di specifiche iniziative. Il mancato accertamento delle somme trova immediato riflesso nei minori impegni di spesa corrente e, quantunque sintomatico di una previsione non corretta, non produce effetti sul bilancio dei programmi.

Gli scostamenti tra accertamenti e riscossioni, invece, sono imputabili generalmente alla non ancora avvenuta rendicontazione delle somme o alla mancata conclusione del programma correlato.

<b>ENTRATE DA TRASFERIMENTI CORRENTI 2013: ANALISI DELLA CAPACITA' DI ACCERTAMENTO</b>	<b>STANZIAMENTI 2013</b>	<b>ACCERTAMENTI 2013</b>	<b>ACCERTATO IN %</b>
Contributi e trasferimenti correnti dallo Stato	4.970.823,26	5.077.828,89	102,15
Contributi e trasferimenti correnti dalla regione	8.372.105,02	6.710.544,01	80,15
Contributi e trasferimenti dalla regione per funzioni delegate	10.000,00	2.662,01	26,62
Contributi e trasferimenti da parte di organismi comunitari ed internazionali	170.000,00	110.000,00	64,71
Contributi e trasferimenti correnti da altri enti del settore pubblico	175.404,32	181.375,32	103,40
<b>TOTALE</b>	<b>13.698.332,60</b>	<b>12.082.410,23</b>	<b>88,20</b>

ENTRATE DA TRASFERIMENTI CORRENTI 2013: ANALISI DELLA CAPACITA' DI RISCOSSIONE	ACCERTAMENTI 2013	RISCOSSIONI 2013	RISCOSSO IN %
Contributi e trasferimenti correnti dallo Stato	5.077.828,89	2.613.653,87	51,47
Contributi e trasferimenti correnti dalla regione	6.710.544,01	2.128.054,06	31,71
Contributi e trasferimenti dalla regione per funzioni delegate	2.662,01	2.662,01	100,00
Contributi e trasferimenti da parte di organismi comunitari ed internazionali	110.000,00	0,00	0,00
Contributi e trasferimenti correnti da altri enti del settore pubblico	181.375,32	2.971,32	1,64
<b>TOTALE</b>	<b>12.082.410,23</b>	<b>4.747.341,26</b>	<b>39,29</b>



Tra le principali entrate relative a questo titolo si segnalano:

- **TRASFERIMENTI DALLO STATO**

Nel rispetto di quanto comunicato sul sito Internet del Ministero dell'Interno, ed alla luce delle modifiche intervenute nel corso dell'anno 2012, l'ente ha proceduto ad accertare:

- fondo sviluppo investimenti per € 394.558,23
- altri trasferimenti non fiscalizzati per € 188.803,74

- **TRASFERIMENTI DALLA REGIONE**

Con riferimento ai Trasferimenti regionali, le principali entrate accertate sono state le seguenti:

DESCRIZIONE	IMPORTO
CONTRIBUTO REGIONALE PER ACQUISTO LIBRI	81.149,00
CONTRIBUTO REGIONALE PER REFEZIONE SCOLASTICA	37.179,00
CONTRIBUTO REGIONALE PER TRASPORTO ALUNNI	33.705,00
CONTRIBUTO REGIONALE PER SCUOLE STATALI	8.980,00
RISORSE REGIONALI PER START UP UFFICIO I.A.T.	2.850,00
TRASFERIMENTI REGIONALI PER ATTIVITA' TURISTICHE	23.000,00
CONTRIBUTO REGIONALE PER OSPITALITA' MANIFESTAZIONI TURISTICO-CULTURALI	23.690,00
TRASFERIMENTI SOSTEGNO CANONI DI LOCAZIONE L.431/98	524.431,84
CONTRIBUTO REGIONALE PER SISTEMA GESTIONE INTEGRATA RIFIUTI PER RACCOLTA DIFFERENZIATA	280.000,00
CONTRIBUTO REGIONALE TRASPORTI URBANI	582.385,15
TRASFERIMENTO REGIONALE MANUTENZIONE AREE PORTUALI	41.000,00
CONTRIBUTO REGIONALE TUTELA DEGLI ANIMALI DI AFFEZIONE E PREVENZIONE RANDAGISMO	11.271,00
TRASFERIMENTI PER PIANO SOCIALE DI ZONA	5,060,903,02

### 3.2.3 Le entrate extratributarie

Le entrate riportate nel titolo III evidenziano le risorse proprie dell'ente determinate dai proventi per servizi pubblici e per utilizzo di beni, oltre che da interessi attivi, da utili e da entrate diverse.

In particolare nella categoria 1 sono state accertate e riscosse le somme dei servizi pubblici nel rispetto delle tariffe approvate con apposita deliberazione allegata al bilancio di previsione.

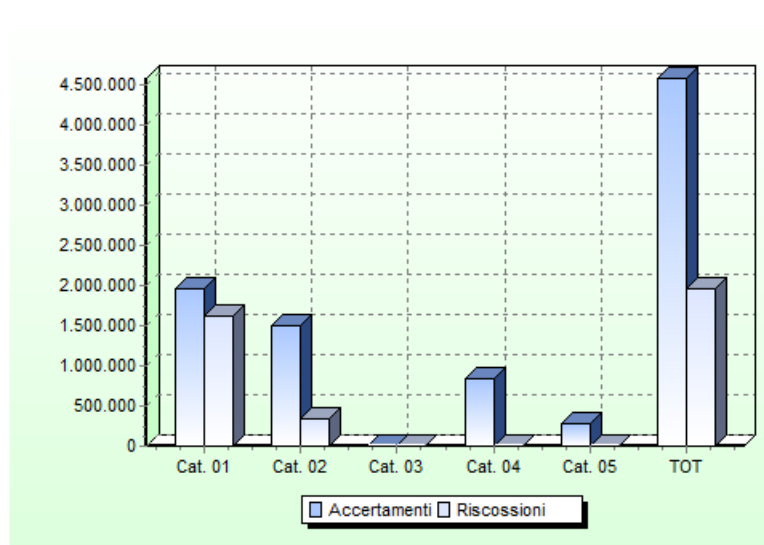
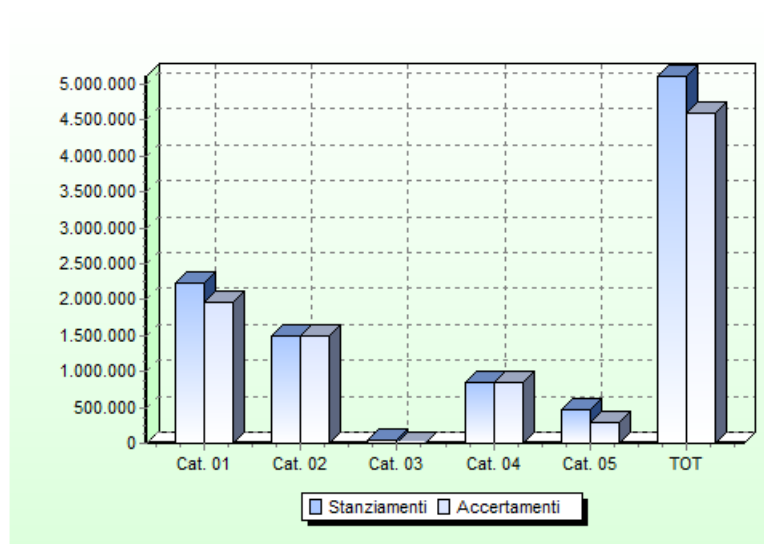
La categoria 2 comprende tutte le entrate accertate derivanti dalla gestione del patrimonio disponibile ed indisponibile dell'ente locale; in particolare in essa trovano allocazione le entrate relative alla gestione dei fabbricati, dei terreni, i sovraccanoni sulle concessioni per le deviazioni d'acqua per la produzione della forza motrice, i censi, i canoni, ecc..

Per queste categorie, di norma, la capacità di accertamento e di riscossione dovrebbero essere particolarmente elevate misurando servizi e prestazioni a corrispettivo anticipato o, al massimo, con scadenza molto prossima.

Gli interessi attivi, se presenti, sono supportati da adeguata documentazione; lo stesso può dirsi per gli eventuali utili percepiti da società controllate o collegate.

<b>ENTRATE EXTRATRIBUTARIE 2013: ANALISI DELLA CAPACITA' DI ACCERTAMENTO</b>	<b>STANZIAMENTI 2013</b>	<b>ACCERTAMENTI 2013</b>	<b>ACCERTATO IN %</b>
Proventi dei servizi pubblici (Categoria 1)	2.238.000,00	1.957.885,82	87,48
Proventi gestione patrimoniale (Categoria 2)	1.505.417,48	1.496.699,72	99,42
Proventi finanziari (Categoria 3)	47.000,00	8.791,84	18,71
Proventi per utili da aziende speciali e partecipate, dividendi di società (Categoria 4)	842.193,40	842.193,40	100,00
Proventi diversi (Categoria 5)	477.905,00	284.392,43	59,51
<b>TOTALE</b>	<b>5.110.515,88</b>	<b>4.589.963,21</b>	<b>89,81</b>

<b>ENTRATE EXTRATRIBUTARIE 2013: ANALISI DELLA CAPACITA' DI RISCOSSIONE</b>	<b>ACCERTAMENTI 2013</b>	<b>RISCOSSIONI 2013</b>	<b>RISCOSSO IN %</b>
Proventi dei servizi pubblici (Categoria 1)	1.957.885,82	1.613.610,60	82,42
Proventi gestione patrimoniale (Categoria 2)	1.496.699,72	341.119,92	22,79
Proventi finanziari (Categoria 3)	8.791,84	8.791,84	100,00
Proventi per utili da aziende speciali e partecipate, dividendi di società (Categoria 4)	842.193,40	0,00	0,00
Proventi diversi (Categoria 5)	284.392,43	0,00	0,00
<b>TOTALE</b>	<b>4.589.963,21</b>	<b>1.963.522,36</b>	<b>42,78</b>



Tra le principali entrate relative a questo titolo si segnalano:

- **SANZIONI AMMINISTRATIVE DEL CODICE DELLA STRADA (ART. 208)**

Il provento è destinato agli interventi di spesa per le finalità di cui al comma 4, art. 208, del codice della strada.

La previsione definitiva nel bilancio 2013 è pari a € 800.000,00 ed è stata accertata per € 744.939,45 e riscossa per € 620.880,00 ed è stata finalizzata come segue:

REINVEST. QUOTA ART.208 CDS PER ASSUNZIONI PERSONALE A TEMPO DETERMINATO
SPESE POSTALIZZAZIONE GESTIONE CORRENTE (QUOTA ART.208 CDS)
REINVEST. QUOTA ART.208 CDS PER ASSISTENZA E PREVIDENZA POLIZIA MUNICIPALE
REINVEST. QUOTA ART.208 CDS PRESTAZIONI PER UTENTI DEBOLI E POTENZIAMENTO SEGNALETICA STRADALE VARIA
REINVEST. QUOTA ART.208 CDS GESTIONE STRUMENTI RILEVAZIONE VIOLAZIONI E AUTOVELOX
REINVEST. QUOTA ART.208 CDS PER NOLEGGIO AUTOVETTURE

I proventi da sanzioni amministrative sono stati impegnati per una misura complessiva di €744.939,45 e sono stati destinati con atto G.C. n. 168 del 25/07/2013 per il 50% agli interventi di spesa, in base alle finalità previste dagli articoli 142 e 208, comma 4, del codice della strada, come modificato dalla Legge n. 120 del 29/7/2010.

La Giunta ha stabilito le quote da destinare a ogni singola voce di spesa.

- **INTERESSI SU ANTICIPAZIONI E CREDITI**

La voce contenuta nella categoria 3 riporta gli interessi e le anticipazioni su crediti. La previsione definitiva nel bilancio 2013 è pari a € 47.000,00 ed è stata accertata per € 8.791,84 e riscossa per € 8.791,84

- **UTILI NETTI DI AZIENDE SPECIALI E PARTECIPATE, DIVIDENDI DI SOCIETA'**

La voce contenuta nella categoria 4 riporta gli utili da aziende speciali, partecipate ed i dividendi di società.

La previsione definitiva nel bilancio 2013 è pari a € 842.193,40 ed è stata accertata per € 842.193,40 e riscossa per €. 0,00

Società/Ente	Risultato d'esercizio 2012
STP SPA	€ 34.518,00
AMET SPA	€ -2.530.633,00
AMIU SPA	€ 312.821,00

- **PROVENTI DEI SERVIZI**

I Proventi dei servizi sono stati in linea con le previsioni di bilancio.

Il dettaglio degli accertamenti ed impegni di entrata e spesa dei servizi dell'ente, suddivisi tra servizi a domanda individuale, servizi indispensabili e servizi produttivi, è il seguente:



	<b>Entrate/Accertate 2013</b>	<b>Spese/Impegnate 2013</b>	<b>% di copertura 2013</b>	<b>% di copertura 2012</b>
<b>Servizi a domanda individuale</b>	930.119,07	1.607.255,82	57,87	52,92

### **3.2.4 I trasferimenti in conto capitale**

Nel titolo IV l'ente ha provveduto ad accertare le somme relative a tipologie di entrata, quali le alienazioni di beni ed i contributi e trasferimenti in c/capitale distinti a seconda del soggetto erogante.

Nella voce "Alienazione di beni patrimoniali" (categoria 1) vengono esposti accertamenti e riscossioni di competenza derivanti da alienazioni di beni immobili, mobili patrimoniali e relativi diritti reali, da concessioni di beni demaniali e da alienazioni di beni patrimoniali diversi, quali l'affrancazione di censi, canoni, livelli, ecc..

La voce "Trasferimenti di capitale dallo Stato" (categoria 2) comprende i trasferimenti ordinari e straordinari da parte dello Stato in conto capitale. In particolare, in essa sono accertati gli importi relativi al fondo nazionale ordinario per gli investimenti, al fondo nazionale speciale per gli investimenti, oltre ad altri contributi specifici finalizzati alla realizzazione di lavori pubblici. Gli importi accertati nel bilancio sono stati acquisiti dal sito Internet del Ministero dell'Interno. Per quanto concerne le riscossioni di dette somme si rimanda a quanto già detto trattando dei trasferimenti di parte corrente da parte dello Stato.

Le categorie 3 e 4 riportano i trasferimenti concessi in conto capitale per la realizzazione di investimenti sia ordinari che straordinari da parte della regione, di altri comuni e della provincia. Anche per essi l'accertamento è stato possibile a seguito di comunicazione dell'ente erogante.

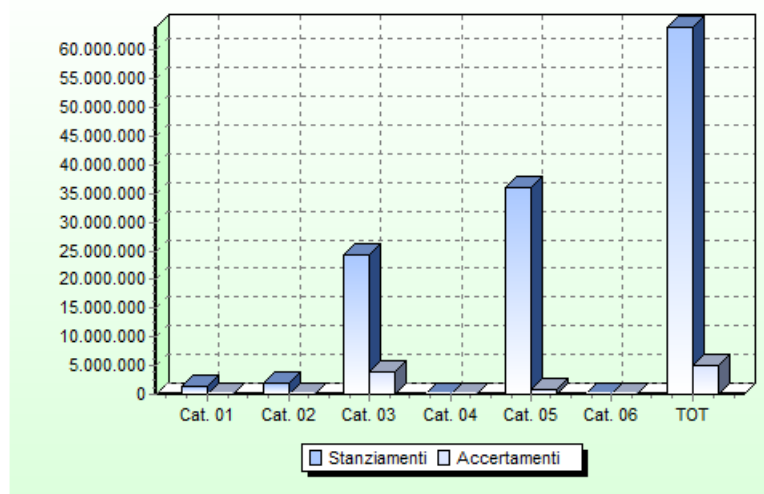
Infine, nei "Trasferimenti di capitale da altri soggetti" (categoria 5) hanno trovato accertamento le erogazioni di somme quali contributi in conto capitale da parte di soggetti non classificabili come enti pubblici. In particolare, rientrano in questa voce i proventi delle concessioni edilizie, le sanzioni urbanistiche, nonché i trasferimenti straordinari di capitali da altri soggetti. Il loro accertamento non è in linea con le previsioni contenute nella Relazione Previsionale e Programmatica.

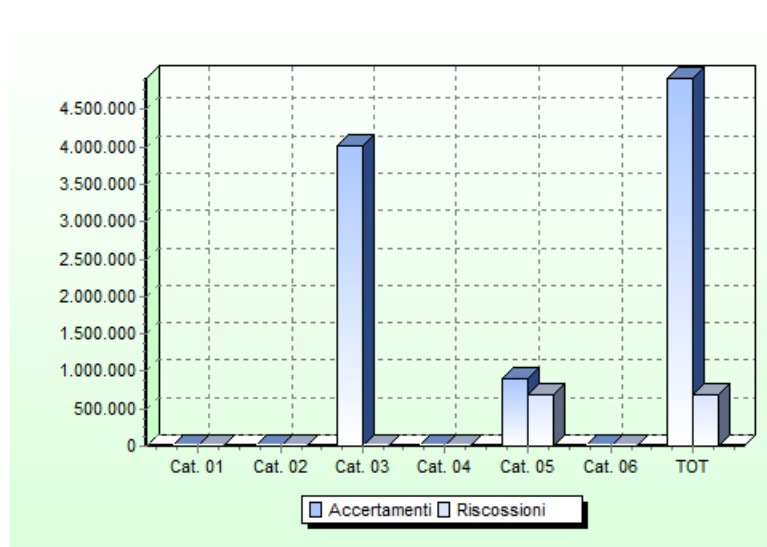
Gli scostamenti tra accertamenti e riscossioni sono imputabili alla mancata realizzazione dei finanziamenti per l'esecuzione di opere pubbliche (project financing) previste nell'esercizio 2013.

Comune di TRANI (BT)

ENTRATE DA TRASFERIMENTI DI CAPITALE 2013: ANALISI DELLA CAPACITA' DI ACCERTAMENTO	STANZIAMENTI 2013	ACCERTAMENTI 2013	ACCERTATO IN %
Alienazioni di beni patrimoniali (Categoria 1)	1.483.431,25	0,00	0,00
Trasferimenti di capitale dallo Stato (Categoria 2)	2.080.000,00	0,00	0,00
Trasferimenti di capitale dalla regione (Categoria 3)	24.267.696,76	4.021.972,95	16,57
Trasferimenti di capitale da altri enti del settore pubblico (Categoria 4)	0,00	0,00	0,00
Trasferimenti di capitale da altri soggetti (Categoria 5)	36.197.021,06	896.425,41	2,48
Riscossioni di crediti (Categoria 6)	0,00	0,00	0,00
<b>TOTALE</b>	<b>64.028.149,07</b>	<b>4.918.398,36</b>	<b>7,68</b>

ENTRATE DA TRASFERIMENTI DI CAPITALE 2013: ANALISI DELLA CAPACITA' DI RISCOSSIONE	ACCERTAMENTI 2013	RISCOSSIONI 2013	RISCOSSO IN %
Alienazioni di beni patrimoniali (Categoria 1)	0,00	0,00	0,00
Trasferimenti di capitale dallo Stato (Categoria 2)	0,00	0,00	0,00
Trasferimenti di capitale dalla regione (Categoria 3)	4.021.972,95	0,00	0,00
Trasferimenti di capitale da altri enti del settore pubblico (Categoria 4)	0,00	0,00	0,00
Trasferimenti di capitale da altri soggetti (Categoria 5)	896.425,41	690.363,23	77,01
Riscossioni di crediti (Categoria 6)	0,00	0,00	0,00
<b>TOTALE</b>	<b>4.918.398,36</b>	<b>690.363,23</b>	<b>14,04</b>





### **3.2.5 Le accensioni di prestiti**

Il titolo V dell'entrata è quello che, in termini aggregati, sintetizza l'attivazione del programma annuale degli investimenti dell'ente.

La realizzazione degli investimenti, iscritti nel titolo II della Spesa, necessita di adeguate risorse di entrata in grado di assicurare un equilibrio finanziario tra fonti ed impegni. Il legislatore raggruppa tali somme per categorie, distinguendole in base alla durata temporale del prestito e in base al soggetto finanziatore.

Le entrate del titolo V sono rappresentate da anticipazioni di cassa, finanziamenti a breve, assunzione di mutui e prestiti ed emissione di prestiti obbligazionari.

Le tabelle sottostanti consentono, attraverso un confronto tra previsioni, accertamenti e riscossioni, di trarre attendibili conclusioni sull'attività di investimento posta in essere. A riguardo si ricorda che l'appalto di un'opera è subordinato alla preventiva acquisizione delle fonti di finanziamento.

Diverse sono le motivazioni che spingono l'ente a preferire alcune fonti rispetto ad altre. In generale, i criteri in base ai quali l'amministrazione imposta le proprie scelte di indebitamento risultano i seguenti:

- a) *assicurare l'omogeneità tra durata del prestito ed ammortamento del bene;*
- b) *ricercare forme di finanziamento economiche e flessibili nel rispetto delle esigenze realizzative da conseguire;*
- c) *assicurare celerità al processo di acquisizione delle risorse.*

Le voci "Anticipazioni di cassa" (categoria 1) e "Finanziamenti a breve" (categoria 2) si riferiscono ai prestiti non finalizzati alla realizzazione di investimenti, ma rivolti esclusivamente a garantire gli equilibri finanziari di cassa. Esse, quindi, non partecipano alla costruzione dell'equilibrio del Bilancio investimenti, ma a quello del Bilancio movimenti di fondi.

Le categorie 3 e 4, invece, riportano le risorse destinate al finanziamento degli investimenti e vengono differenziate in base alla diversa natura della fonte.

Nella categoria 3 trovano allocazione i mutui accesi con istituti di credito o con la Cassa DD.PP.

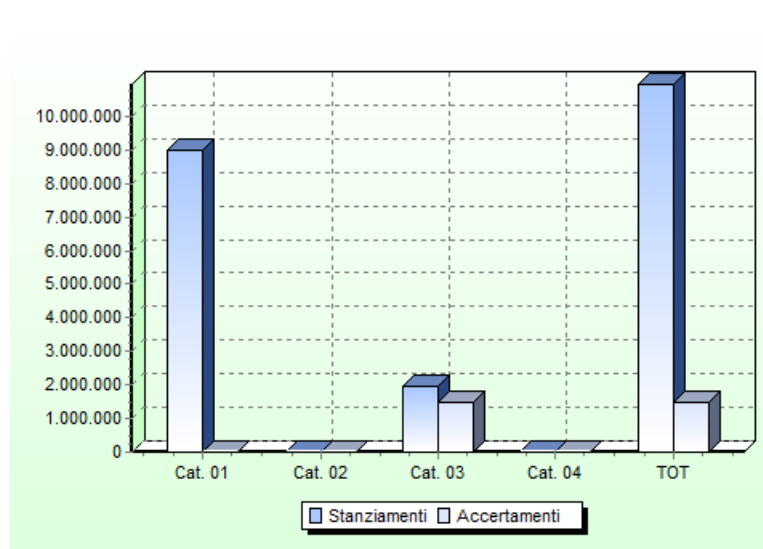
Occorre sottolineare che non tutte le categorie del titolo V hanno la stessa velocità di riscossione, essendo legate a diverse modalità erogative.

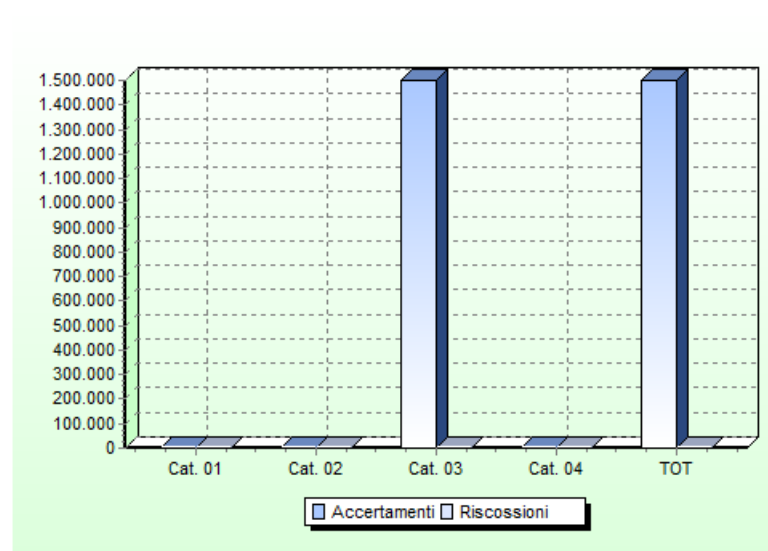
In particolare, l'ente che ha fatto ricorso a mutui con la Cassa DD.PP. avrà un indice diverso da quello di un ente che ha invece attivato forme di indebitamento verso istituti di credito diversi o emissioni di prestiti obbligazionari.

La prima categoria, infatti, non prevede l'immediata erogazione della somma che verrà trasferita all'ente man mano che l'opera si realizza.

<b>ENTRATE DA ACCENSIONI DI PRESTITI 2013 ANALISI DELLA CAPACITA' DI ACCERTAMENTO</b>	<b>STANZIAMENTI 2013</b>	<b>ACCERTAMENTI 2013</b>	<b>ACCERTATO IN %</b>
Anticipazioni di cassa (Categoria 1)	9.000.000,00	0,00	0,00
Finanziamenti a breve termine (Categoria 2)	0,00	0,00	0,00
Assunzione di mutui e prestiti (Categoria 3)	1.950.000,00	1.500.000,00	76,92
Emissioni di prestiti obbligazionari (Categoria 4)	0,00	0,00	0,00
<b>TOTALE</b>	<b>10.950.000,00</b>	<b>1.500.000,00</b>	<b>13,70</b>

<b>ENTRATE DA ACCENSIONI DI PRESTITI 2013 ANALISI DELLA CAPACITA' DI RISCOSSIONE</b>	<b>ACCERTAMENTI 2013</b>	<b>RISCOSSIONI 2013</b>	<b>RISCOSSO IN %</b>
Anticipazioni di cassa (Categoria 1)	0,00	0,00	0,00
Finanziamenti a breve termine (Categoria 2)	0,00	0,00	0,00
Assunzione di mutui e prestiti (Categoria 3)	1.500.000,00	0,00	0,00
Emissioni di prestiti obbligazionari (Categoria 4)	0,00	0,00	0,00
<b>TOTALE</b>	<b>1.500.000,00</b>	<b>0,00</b>	<b>0,00</b>





## 4 ANALISI DEI PROGRAMMI

### 4.1 Il quadro generale delle somme impiegate

La lettura della gestione per programmi non può prescindere da una valutazione complessiva rivolta ai principali aggregati di spesa che, ripartiti opportunamente secondo le modalità decise dall'ente, determinano la percentuale di realizzazione di ciascuno di essi.

La lettura della gestione 2013 per "programmi", pertanto, propone, così come fatto in precedenza per l'entrata, la spesa per macroaggregati, cioè distinta per titoli secondo l'impostazione prevista dal D.P.R. n. 194/96.

L'analisi di ciascun titolo delle previsioni definitive, degli impegni e dei pagamenti di competenza, di concerto con quella delle entrate vista in precedenza, fornisce ulteriori informazioni sull'attività posta in essere dall'ente, utili per comprendere lo stato di realizzazione dei singoli programmi.

### 4.2 I programmi della Relazione Previsionale e Programmatica

Come già segnalato nella parte introduttiva del presente lavoro, il nostro legislatore considera la Relazione Previsionale e Programmatica un documento che riveste notevole importanza nella definizione degli indirizzi dal quale si evincono le scelte strategiche e programmatiche.

Nella nuova configurazione delle amministrazioni pubbliche l'atto che consiste nella concreta manifestazione giornaliera delle scelte di gestione è divenuto uno strumento destinato a realizzare le attività necessarie a conseguire obiettivi predeterminati.

Gli obiettivi, a loro volta, costituiscono una ulteriore definizione dell'attività programmatica definita già nei programmi della Relazione Previsionale e Programmatica, in cui sono state evidenziate preventivamente le azioni ed i programmi da realizzare nel corso dell'anno e del triennio.

Volendo esplicitare le indicazioni poste a tal riguardo dall'ordinamento finanziario, il programma può essere definito come un insieme di iniziative, attività ed interventi diretti a realizzare finalità

di interesse generale della comunità locale di riferimento, quali servizi pubblici, opere pubbliche, ecc., nei settori di competenza dell'ente.

Ne consegue che non soltanto le opere pubbliche sono oggetto del programma, ma anche le altre attività poste in essere dall'ente, quali quelle relative all'assetto ed alla gestione del territorio, allo sviluppo economico della comunità locale, ai servizi sociali, alla pubblica istruzione, ecc..

Il progetto costituisce l'eventuale articolazione del programma ed è definito come insieme di iniziative, attività ed interventi diretti a realizzare gli obiettivi del programma. Con la definizione dei progetti il programma viene suddiviso in blocchi o parti elementari, in modo da facilitarne la programmazione delle fasi ed il controllo degli scostamenti rispetto all'andamento del programma.

La realizzazione del progetto rappresenta, quindi, un passo verso la completa attuazione del programma cui il progetto medesimo si riferisce.

Partendo dall'analisi della Relazione Previsionale e Programmatica è possibile leggere le spese previste nel bilancio di previsione riclassificate in funzione delle linee programmatiche poste dall'amministrazione e tradotte nei programmi e progetti di gestione.

A questa intendiamo riferirci nella parte finale del lavoro.

Il confronto tra i dati di bilancio preventivi e consuntivi, riclassificati per programmi e progetti, oltre a fornire un quadro fedele degli eventuali scostamenti rispetto alle previsioni poste, diventa un fattore determinante per tracciare con maggiore sicurezza il prevedibile andamento futuro del programma.

In questo paragrafo si vuole misurare l'azione amministrativa, valutandone l'efficacia della gestione attraverso il confronto dei risultati raggiunti con i programmi previsti, tenendo conto dei costi sostenuti per il perseguimento degli stessi.

Nel nostro ente le risultanze contabili sono sintetizzate, a seguito di una riaggregazione per programmi, nella tabella sottostante.

Essa presenta l'intera attività programmata e realizzata proponendola attraverso i valori contabili come segue:

a) La prima colonna riporta la denominazione dei programmi così come presenti nella Relazione Previsionale e Programmatica approvata all'inizio dell'esercizio dal consiglio comunale dell'ente.

b) La seconda si riferisce agli stanziamenti definitivi di spesa assegnati a ciascuno di essi. Questi misurano l'entità del programma permettendo dei confronti quantitativi con i rimanenti.

Si vuole sottolineare, comunque, che la dimensione assoluta in termini monetari non sempre costituisce un indicatore sufficientemente selettivo potendo, in alcuni casi, sviare la valutazione complessiva su alcuni di essi. In realtà appare molto più interessante confrontare ciascuna previsione con gli impegni e con i pagamenti.

c) La terza colonna riporta gli impegni di spesa della gestione di competenza dimostrando l'ammontare di spesa attivata tenendo conto della previsione.

d) La quarta colonna, infine, riporta il valore complessivo dei pagamenti effettuati sugli impegni della colonna precedente. Anche questo valore appare interessante, misurando la celerità di azione della "macchina comunale".

<b>RIEPILOGO GENERALE DELLA SPESA 2013 ARTICOLATA PER PROGRAMMI</b>	<b>STANZIAMENTI 2013</b>	<b>IMPEGNI 2013</b>	<b>PAGAMENTI 2013</b>
AMMINISTRAZIONE, GESTIONE E CONTROLLO	28.622.120,32	15.857.392,95	8.016.507,80
GIUSTIZIA	3.797.682,25	2.856.837,05	1.181.133,70
POLIZIA LOCALE	2.421.985,86	2.303.799,18	1.963.202,31
ISTRUZIONE PUBBLICA	4.909.363,59	2.221.854,50	1.294.041,51
CULTURA E BENI CULTURALI	2.171.291,67	741.721,45	301.718,68
SPORT E RICREAZIONE	4.273.445,38	559.663,14	308.521,94
TURISMO	2.825.767,08	1.285.431,85	471.356,77
VIABILITA' E TRASPORTI	10.388.683,40	6.455.553,67	1.203.607,29
GESTIONE DEL TERRITORIO E DELL'AMBIENTE	26.895.500,07	11.977.509,13	2.614.886,43
SETTORE SOCIALE	41.256.195,14	10.295.031,06	1.618.673,20
SVILUPPO ECONOMICO	1.330.317,97	300.268,47	194.126,27
SERVIZI PRODUTTIVI	0,00	0,00	0,00
Totale programmazione	128.892.352,73	54.855.062,45	19.167.775,90



## 5 ANALISI SULLO STATO DI REALIZZAZIONE DEI PROGRAMMI

L'analisi conclusiva è quella relativa ad un approfondimento dei singoli programmi. Per ciascuno di essi verranno effettuate delle aggregazioni volte ad evidenziare alcuni valori segnaletici.

L'analisi da condurre, tuttavia, non può fermarsi alla mera lettura di alcuni scostamenti rispetto a quanto stanziato, impegnato o pagato.

Ogni singolo programma deve essere valutato nelle finalità, nei presupposti, nonché nelle risorse e nella possibilità di gestirle.

Non si può certo ritenere incapace un'amministrazione che abbia previsto alcuni investimenti finanziati con fondi regionali o statali, i quali poi non sono stati erogati oppure erogati in misura inferiore a quella attesa.

Né può esprimersi un giudizio negativo qualora la realizzazione di un programma dipenda da concessioni amministrative o altri fatti burocratici non imputabili all'ente stesso.

Vanno ancora considerate le eventuali variazioni di programma che potrebbero aver indotto l'Esecutivo a conseguire con maggiore enfasi un obiettivo, perché le condizioni si sono rivelate più propizie a discapito di altri obiettivi di minore facilità di conseguimento.

E' da considerare, altresì, la necessità di variazioni di programmi per il verificarsi di fattori contingenti o per la consapevolezza di talune esigenze della collettività che hanno indotto la Giunta a perseguire un programma piuttosto che un altro.

Tutte queste considerazioni vanno tenute presenti all'atto della valutazione a consuntivo dell'operato dell'amministrazione, al fine di evitare di dare giudizi affrettati e, soprattutto, non corrispondenti alla realtà.

Nel proseguo, presenteremo singolarmente i contenuti di ciascun programma.

In particolare verranno confrontati la previsione, l'impegno ed il pagamento riferibili al singolo programma con i corrispondenti valori complessivi ottenuti considerando l'insieme dei programmi della Relazione Previsionale e Programmatica.

Dal suddetto confronto si evince il peso che ciascuno di essi assume, in termini monetari, rispetto all'intera attività riportata e riaggregata secondo i modelli ministeriali del D.P.R. n. 194/96.

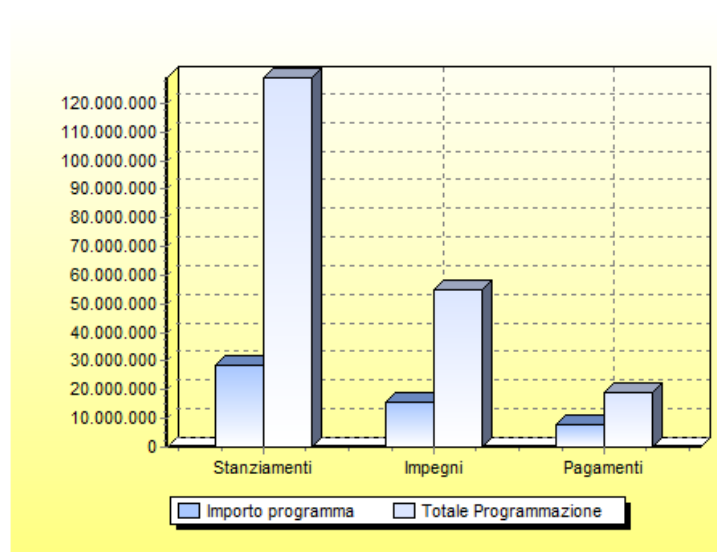
Un secondo aspetto preso in considerazione è rappresentato dalla combinazione degli impegni di spesa nei tre titoli all'interno del programma.

Questa seconda analisi, anche se può apparire una informazione non selettiva, permette interessanti valutazioni sulla natura dei programmi, distinguendo quelli orientati alla gestione corrente da altri diretti alla realizzazione di investimenti.

Inoltre, nel caso in cui il valore complessivo venga frazionato in alcune componenti fondamentali, è possibile ottenere ulteriori informazioni utili per trarre un giudizio complessivo sull'operato dell'assessore di riferimento e del dirigente.

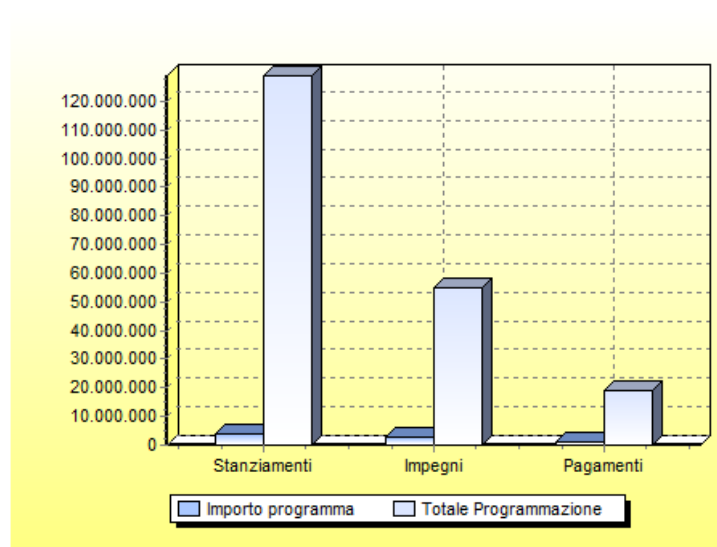
AMMINISTRAZIONE, GESTIONE E CONTROLLO	IMPORTO RELATIVO AL PROGRAMMA (a)	TOTALE DELLA PROGRAMMAZIONE (b)	PESO DEL PROGRAMMA IN % SUL TOTALE c=(a/b)%
STANZIAMENTI	28.622.120,32	128.892.352,73	22,21
IMPEGNI	15.857.392,95	54.855.062,45	28,91
PAGAMENTI	8.016.507,80	19.167.775,90	41,82

	STANZIAMENTI 2013	IMPEGNI 2013	PAGAMENTI 2013
TOTALE SPESA DEL TITOLO I	16.053.310,04	13.877.298,41	6.132.098,75
TOTALE SPESA DEL TITOLO II	1.679.447,62	109.941,49	14.256,00
TOTALE SPESA DEL TITOLO III	10.889.362,66	1.870.153,05	1.870.153,05
di cui - Anticipazioni di cassa	9.000.000,00	0,00	0,00
- Altri rimborsi	1.889.362,66	0,00	0,00



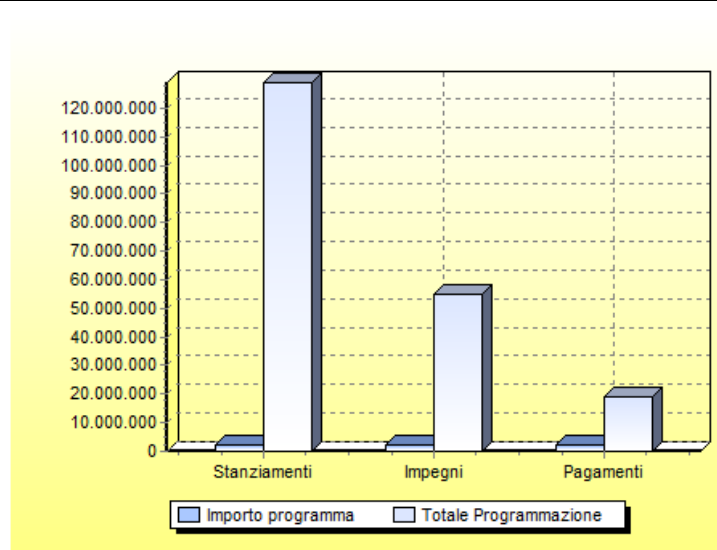
<b>GIUSTIZIA</b>	<b>IMPORTO RELATIVO AL PROGRAMMA (a)</b>	<b>TOTALE DELLA PROGRAMMAZIONE (b)</b>	<b>PESO DEL PROGRAMMA IN % SUL TOTALE c=(a/b)%</b>
STANZIAMENTI	3.797.682,25	128.892.352,73	2,95
IMPEGNI	2.856.837,05	54.855.062,45	5,21
PAGAMENTI	1.181.133,70	19.167.775,90	6,16

	<b>STANZIAMENTI 2013</b>	<b>IMPEGNI 2013</b>	<b>PAGAMENTI 2013</b>
TOTALE SPESA DEL TITOLO I	2.797.682,25	2.633.389,30	1.169.495,70
TOTALE SPESA DEL TITOLO II	1.000.000,00	223.447,75	11.638,00
TOTALE SPESA DEL TITOLO III	0,00	0,00	0,00



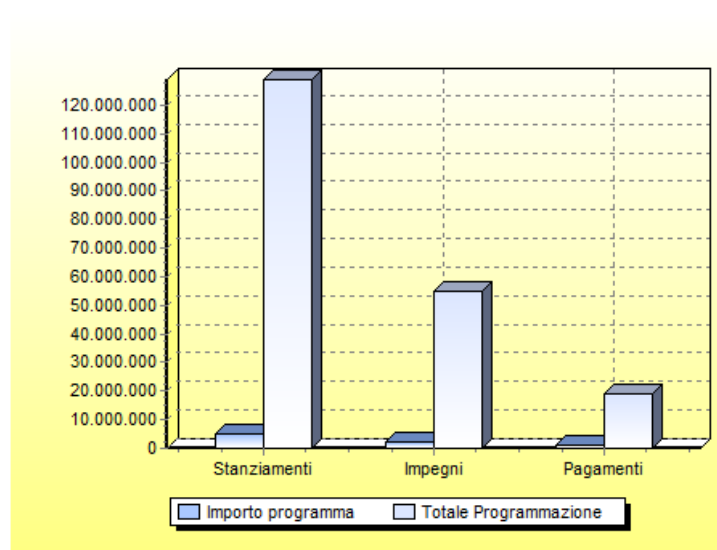
<b>POLIZIA LOCALE</b>	<b>IMPORTO RELATIVO AL PROGRAMMA (a)</b>	<b>TOTALE DELLA PROGRAMMAZIONE (b)</b>	<b>PESO DEL PROGRAMMA IN % SUL TOTALE c=(a/b)%</b>
STANZIAMENTI	2.421.985,86	128.892.352,73	1,88
IMPEGNI	2.303.799,18	54.855.062,45	4,20
PAGAMENTI	1.963.202,31	19.167.775,90	10,24

	<b>STANZIAMENTI 2013</b>	<b>IMPEGNI 2013</b>	<b>PAGAMENTI 2013</b>
TOTALE SPESA DEL TITOLO I	2.421.985,86	2.303.799,18	1.963.202,31
TOTALE SPESA DEL TITOLO II	0,00	0,00	0,00
TOTALE SPESA DEL TITOLO III	0,00	0,00	0,00



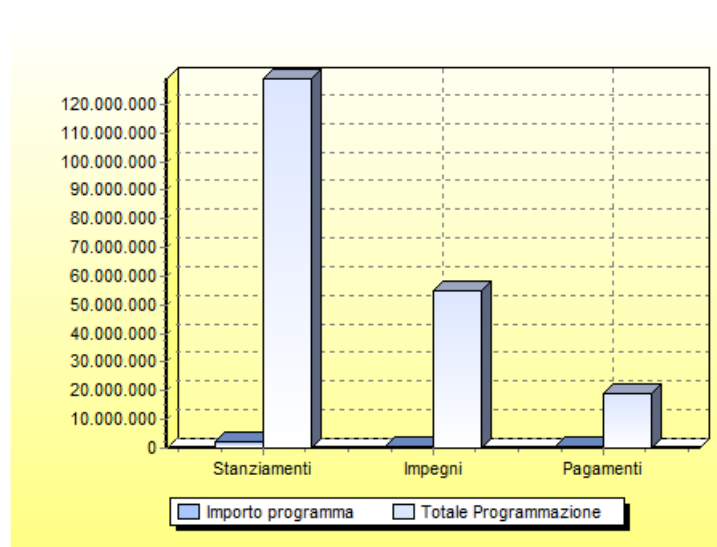
ISTRUZIONE PUBBLICA	IMPORTO RELATIVO AL PROGRAMMA (a)	TOTALE DELLA PROGRAMMAZIONE (b)	PESO DEL PROGRAMMA IN % SUL TOTALE c=(a/b)%
STANZIAMENTI	4.909.363,59	128.892.352,73	3,81
IMPEGNI	2.221.854,50	54.855.062,45	4,05
PAGAMENTI	1.294.041,51	19.167.775,90	6,75

	STANZIAMENTI 2013	IMPEGNI 2013	PAGAMENTI 2013
TOTALE SPESA DEL TITOLO I	2.511.542,10	1.928.117,14	1.154.707,30
TOTALE SPESA DEL TITOLO II	2.397.821,49	293.737,36	139.334,21
TOTALE SPESA DEL TITOLO III	0,00	0,00	0,00



CULTURA E BENI CULTURALI	IMPORTO RELATIVO AL PROGRAMMA (a)	TOTALE DELLA PROGRAMMAZIONE (b)	PESO DEL PROGRAMMA IN % SUL TOTALE c=(a/b)%
STANZIAMENTI	2.171.291,67	128.892.352,73	1,68
IMPEGNI	741.721,45	54.855.062,45	1,35
PAGAMENTI	301.718,68	19.167.775,90	1,57

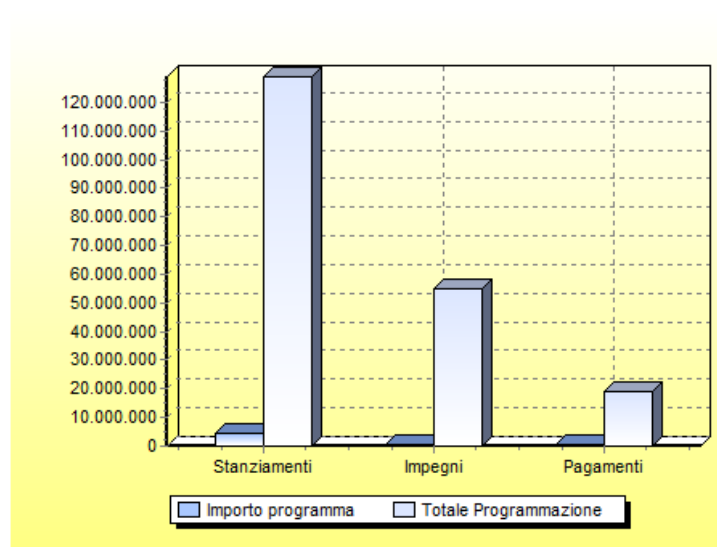
	STANZIAMENTI 2013	IMPEGNI 2013	PAGAMENTI 2013
TOTALE SPESA DEL TITOLO I	682.481,33	652.911,11	301.718,68
TOTALE SPESA DEL TITOLO II	1.488.810,34	88.810,34	0,00
TOTALE SPESA DEL TITOLO III	0,00	0,00	0,00



Comune di TRANI (BT)

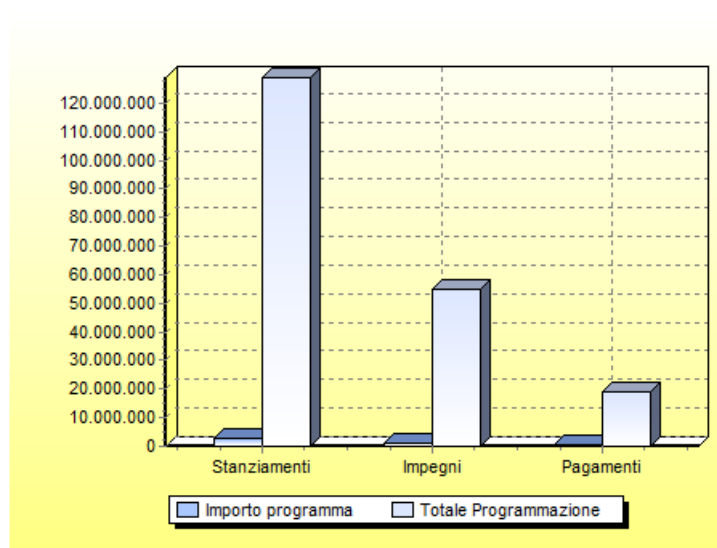
<b>SPORT E RICREAZIONE</b>	<b>IMPORTO RELATIVO AL PROGRAMMA (a)</b>	<b>TOTALE DELLA PROGRAMMAZIONE (b)</b>	<b>PESO DEL PROGRAMMA IN % SUL TOTALE c=(a/b)%</b>
STANZIAMENTI	4.273.445,38	128.892.352,73	3,32
IMPEGNI	559.663,14	54.855.062,45	1,02
PAGAMENTI	308.521,94	19.167.775,90	1,61

	<b>STANZIAMENTI 2013</b>	<b>IMPEGNI 2013</b>	<b>PAGAMENTI 2013</b>
TOTALE SPESA DEL TITOLO I	401.520,46	378.638,22	308.521,94
TOTALE SPESA DEL TITOLO II	3.871.924,92	181.024,92	0,00
TOTALE SPESA DEL TITOLO III	0,00	0,00	0,00



TURISMO	IMPORTO RELATIVO AL PROGRAMMA (a)	TOTALE DELLA PROGRAMMAZIONE (b)	PESO DEL PROGRAMMA IN % SUL TOTALE c=(a/b)%
STANZIAMENTI	2.825.767,08	128.892.352,73	2,19
IMPEGNI	1.285.431,85	54.855.062,45	2,34
PAGAMENTI	471.356,77	19.167.775,90	2,46

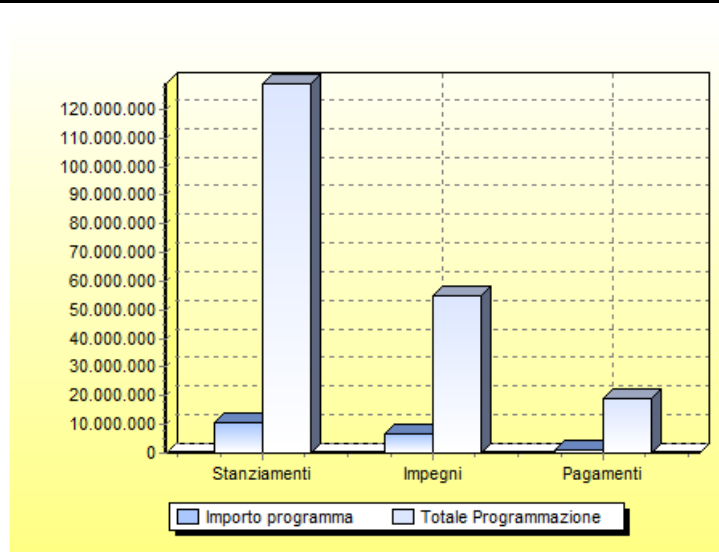
	STANZIAMENTI 2013	IMPEGNI 2013	PAGAMENTI 2013
TOTALE SPESA DEL TITOLO I	1.525.767,08	1.285.431,85	471.356,77
TOTALE SPESA DEL TITOLO II	1.300.000,00	0,00	0,00
TOTALE SPESA DEL TITOLO III	0,00	0,00	0,00





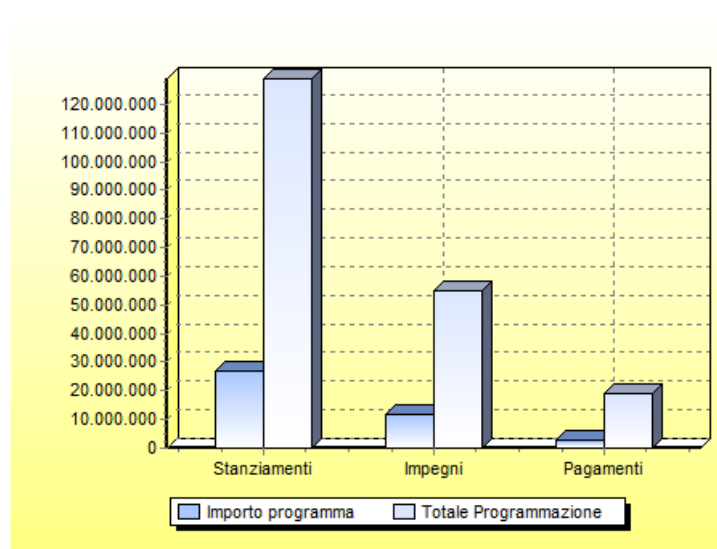
VIABILITA' E TRASPORTI	IMPORTO RELATIVO AL PROGRAMMA (a)	TOTALE DELLA PROGRAMMAZIONE (b)	PESO DEL PROGRAMMA IN % SUL TOTALE c=(a/b)%
STANZIAMENTI	10.388.683,40	128.892.352,73	8,06
IMPEGNI	6.455.553,67	54.855.062,45	11,77
PAGAMENTI	1.203.607,29	19.167.775,90	6,28

	STANZIAMENTI 2013	IMPEGNI 2013	PAGAMENTI 2013
TOTALE SPESA DEL TITOLO I	2.043.848,05	2.040.120,23	651.359,77
TOTALE SPESA DEL TITOLO II	8.344.835,35	4.415.433,44	552.247,52
TOTALE SPESA DEL TITOLO III	0,00	0,00	0,00



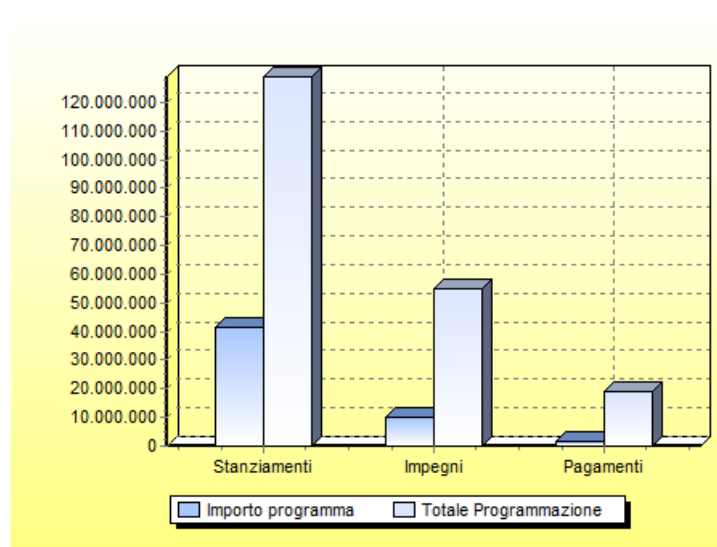
<b>GESTIONE DEL TERRITORIO E DELL'AMBIENTE</b>	<b>IMPORTO RELATIVO AL PROGRAMMA (a)</b>	<b>TOTALE DELLA PROGRAMMAZIONE (b)</b>	<b>PESO DEL PROGRAMMA IN % SUL TOTALE c=(a/b)%</b>
STANZIAMENTI	26.895.500,07	128.892.352,73	20,87
IMPEGNI	11.977.509,13	54.855.062,45	21,83
PAGAMENTI	2.614.886,43	19.167.775,90	13,64

	<b>STANZIAMENTI 2013</b>	<b>IMPEGNI 2013</b>	<b>PAGAMENTI 2013</b>
TOTALE SPESA DEL TITOLO I	9.165.500,07	8.877.509,13	2.614.886,43
TOTALE SPESA DEL TITOLO II	17.730.000,00	3.100.000,00	0,00
TOTALE SPESA DEL TITOLO III	0,00	0,00	0,00



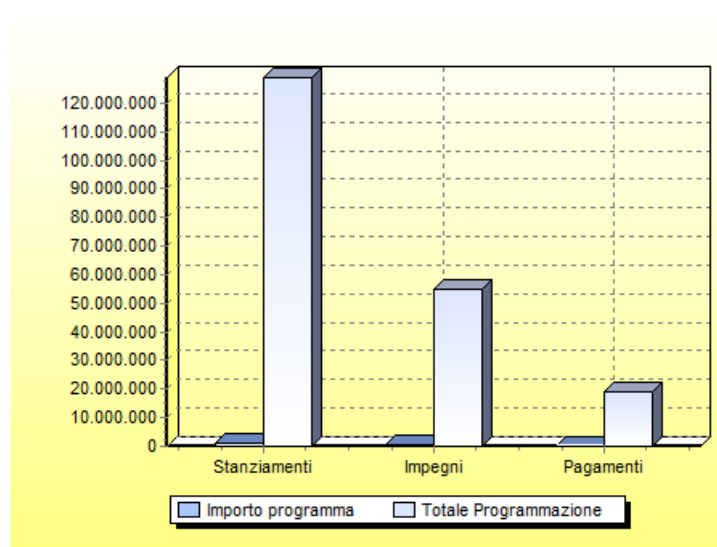
SETTORE SOCIALE	IMPORTO RELATIVO AL PROGRAMMA (a)	TOTALE DELLA PROGRAMMAZIONE (b)	PESO DEL PROGRAMMA IN % SUL TOTALE c=(a/b)%
STANZIAMENTI	41.256.195,14	128.892.352,73	32,01
IMPEGNI	10.295.031,06	54.855.062,45	18,77
PAGAMENTI	1.618.673,20	19.167.775,90	8,44

	STANZIAMENTI 2013	IMPEGNI 2013	PAGAMENTI 2013
TOTALE SPESA DEL TITOLO I	10.727.660,20	9.462.031,06	1.618.673,20
TOTALE SPESA DEL TITOLO II	30.528.534,94	833.000,00	0,00
TOTALE SPESA DEL TITOLO III	0,00	0,00	0,00



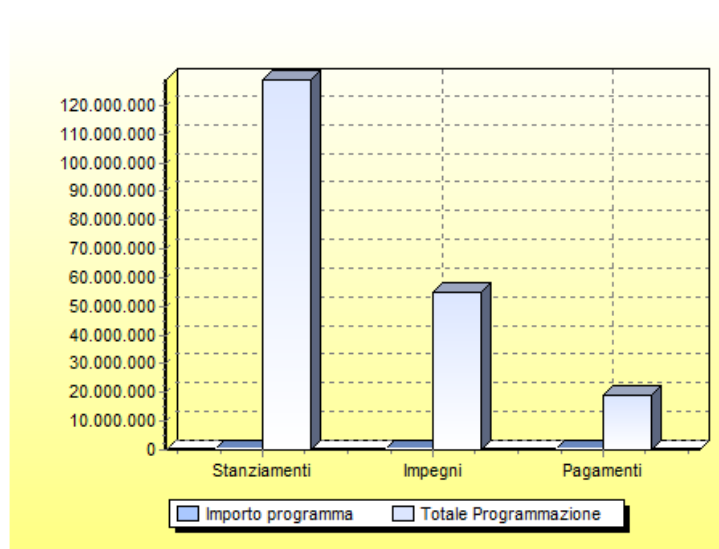
SVILUPPO ECONOMICO	IMPORTO RELATIVO AL PROGRAMMA (a)	TOTALE DELLA PROGRAMMAZIONE (b)	PESO DEL PROGRAMMA IN % SUL TOTALE c=(a/b)%
STANZIAMENTI	1.330.317,97	128.892.352,73	1,03
IMPEGNI	300.268,47	54.855.062,45	0,55
PAGAMENTI	194.126,27	19.167.775,90	1,01

	STANZIAMENTI 2013	IMPEGNI 2013	PAGAMENTI 2013
TOTALE SPESA DEL TITOLO I	312.317,97	300.268,47	194.126,27
TOTALE SPESA DEL TITOLO II	1.018.000,00	0,00	0,00
TOTALE SPESA DEL TITOLO III	0,00	0,00	0,00



SERVIZI PRODUTTIVI	IMPORTO RELATIVO AL PROGRAMMA (a)	TOTALE DELLA PROGRAMMAZIONE (b)	PESO DEL PROGRAMMA IN % SUL TOTALE c=(a/b)%
STANZIAMENTI	0,00	128.892.352,73	0,00
IMPEGNI	0,00	54.855.062,45	0,00
PAGAMENTI	0,00	19.167.775,90	0,00

	STANZIAMENTI 2013	IMPEGNI 2013	PAGAMENTI 2013
TOTALE SPESA DEL TITOLO I	0,00	0,00	0,00
TOTALE SPESA DEL TITOLO II	0,00	0,00	0,00
TOTALE SPESA DEL TITOLO III	0,00	0,00	0,00



Indice		
	Premessa	2
1	LO STATO DI REALIZZAZIONE DELL'ATTIVITA' PROGRAMMATA	4
2	I RISULTATI DELLA GESTIONE	6
2.1	Il risultato della gestione di competenza	6
2.2	Il risultato della gestione per programmi	7
3	PROGRAMMAZIONE E GESTIONE DELL'ENTRATA	9
3.1	Le risorse utilizzate nei programmi	9
3.2	Le risorse di entrata in dettaglio	10
3.2.1	Le entrate tributarie	13
3.2.2	Le entrate da trasferimenti dello Stato, della regione e di altri enti	17
3.2.3	Le entrate extratributarie	20
3.2.4	I trasferimenti in conto capitale	23
3.2.5	Le accensioni di prestiti	26
4	ANALISI DEI PROGRAMMI	28
4.1	Il quadro generale delle somme impiegate	28
4.2	I programmi della Relazione Previsionale e Programmatica	28
5	ANALISI SULLO STATO DI REALIZZAZIONE DEI PROGRAMMI	31

Trani, 7 maggio 2014

Il Dirigente Area Economico – Finanziaria  
(Dott.ssa Grazia Marcucci)

L'Assessore alle Finanze  
(Dott. Michele D'Amore)